

Федеральное государственное автономное образовательное учреждение высшего образования "Российский государственный профессионально-педагогический университет" (РГППУ)

ДИАГНОСТИКА ЗНАНИЙ

среднее общее образование (на базе 11 классов)

«История»

2023

**Федеральное государственное автономное образовательное
учреждение высшего образования "Российский государственный
профессионально-педагогический университет" (РГППУ)**

Диагностика знаний
среднее общее образование
(на базе 11 классов)
«История»

Информационно-аналитические материалы

2023 г.

Содержание

Для обновления содержания нажмите на слове здесь правой кнопкой мыши и выберите пункт меню "Обновить поле"

Введение

Педагогический анализ результатов уровня знаний студентов первого курса по дисциплине «История», полученных на базе среднего общего образования, содержит информационные и аналитические материалы, адресованные представителям ректората, деканам, заведующим кафедрами, профессорско-преподавательскому составу образовательной организации.

Информационные материалы включают обобщенную структуру измерительных материалов диагностического тестирования, тематическое наполнение которых соответствует содержательным линиям школьного курса дисциплины «История».

Аналитические материалы предназначены для анализа и оценки качества подготовки первокурсников на основе результатов диагностического тестирования по дисциплине. Они представлены в формах, удобных для принятия организационных и методических решений:

- гистограммы плотности распределения результатов;
- диаграммы ранжирования факультетов вуза и направлений подготовки по доле студентов, преодолевших пороговые значения при выполнении тестовых заданий (в процентах);
- карты коэффициентов решаемости заданий по темам;
- рейтинг-листы студентов.

По форме и положению гистограммы можно наглядно оценить характер распределения результатов тестирования, учитывая расслоение студентов по уровню подготовки.

Представленные материалы содержат диаграммы ранжирования факультетов вуза и направлений подготовки по доле студентов, преодолевших пороговые значения при выполнении теста.

Карта коэффициентов решаемости заданий дает возможность выявить отдельные темы учебного предмета, освоенные первокурсниками на низком уровне, и оперативно устранить пробелы в знаниях, умениях и навыках, что весьма целесообразно для успешного освоения дисциплины «История» в вузе.

Рейтинг-листы представляют собой списки студентов с указанием процента правильно выполненных заданий диагностического теста (Приложение 1).

Информационно-аналитические материалы могут стать частью входного внутривузовского контроля уровня знаний и умений студентов-первокурсников по дисциплине для проведения дальнейших мониторинговых исследований качества образования в вузе.

Информационно-аналитические материалы сформированы на основе результатов диагностического тестирования, проведенного в период с 1 августа по 29 декабря 2023 года.

1 Обобщенная структура измерительных материалов для проведения диагностического тестирования по дисциплине «История»

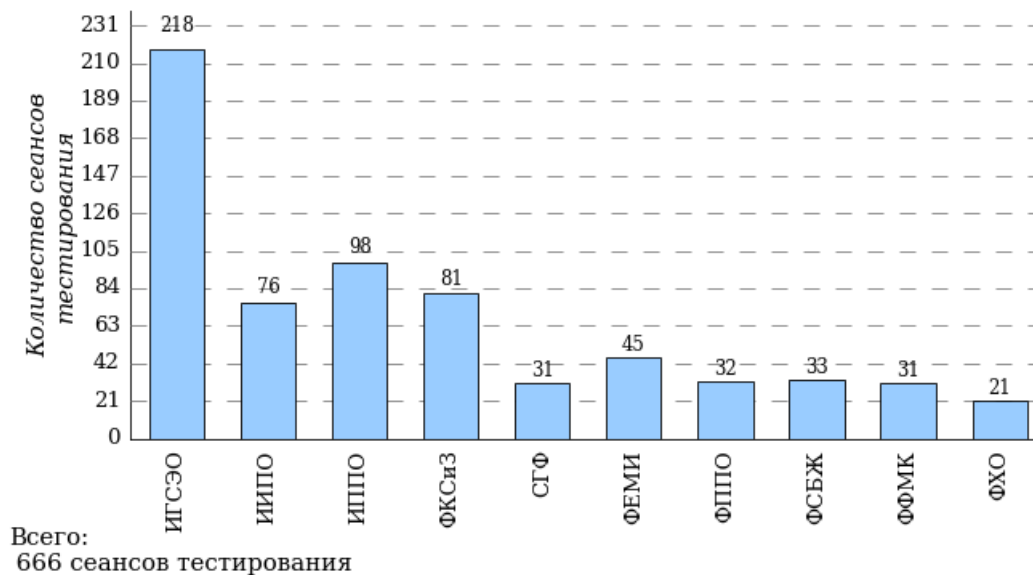
№ п/п	Наименование темы	Перечень учебных элементов
1	Восточные славяне в догосударственный период. Древнерусское государство в IX - начале XII в.	знать: основные факты, процессы, явления истории России VIII - начала XII в.
2	Русские земли и княжества в начале XII - первой половине XIII в. Политическая раздробленность	знать: основные факты, процессы, явления истории России начала XII - первой половины XIII в.
3	Борьба русских земель и княжеств с иноземными захватчиками в XIII в.	знать: основные факты, процессы, явления истории России XIII в.
4	Объединительные процессы в русских землях в XIV - середине XV в. Возвышение Москвы	знать: основные факты, процессы, явления истории России XIV – середины XV вв.
5	Образование единого Российского государства. Иван III	знать: основные факты, процессы, явления истории России XV – начала XVI в.
6	Россия в XVI в. Иван IV	знать: основные факты, процессы, явления истории России XVI в.
7	Россия в конце XVI - начале XVII в. Смутное время	знать: основные факты, процессы, явления истории России конца XVI – начала XVII вв.
8	Россия в XVII в.	знать: основные факты, процессы, явления истории России XVII в.
9	Россия в первой четверти XVIII в. Преобразования Петра I	знать: основные факты, процессы, явления истории России первой четверти XVIII в.
10	Россия в 1725-1762 гг. Эпоха дворцовых переворотов	знать: основные факты, процессы, явления истории России в эпоху дворцовых переворотов (1725–1762 гг.)
11	Россия во второй половине XVIII в. Екатерина II. Павел I	знать: основные факты, процессы, явления истории России второй половины XVIII в.
12	Россия в первой четверти XIX в. Александр I	знать: основные факты, процессы, явления истории России в первой четверти XIX в.
13	Россия во второй четверти XIX в. Николай I	знать: основные факты, процессы, явления истории России во второй четверти XIX в.
14	Россия в 1856-1881 гг. Александр II	знать: основные факты, процессы, явления истории России в 1856–1881 гг.
15	Россия в 1881-1894 гг. Александр III	знать: основные факты, процессы, явления истории России в 1881–1894 гг.
16	Внутренняя и внешняя политика России на рубеже XIX-XX вв. Николай II	знать: основные факты, процессы, явления истории России на рубеже XIX–XX вв.
17	Идейные течения, политические партии и общественные движения в России на рубеже веков. Революция 1905-1907 гг.	знать: основные факты, процессы, явления, связанные с возникновением и деятельностью политических партий и общественных движений в России на рубеже веков, событиями революции 1905–1907 гг.
18	Россия в Первой мировой войне	знать: основные факты, процессы, явления, связанные с участием России в Первой мировой войне

19	Революционные события 1917 г. в России: от Февраля к Октябрю. Становление советской государственности. Первые мероприятия советской власти	знать: основные факты, процессы, явления истории России 1917–1918 гг.
20	Гражданская война и иностранная интервенция в России	знать: факты, процессы, явления, связанные с Гражданской войной и иностранной интервенцией в России
21	Внутренняя политика СССР в 1920-1930-е гг. Социально-экономические и культурные преобразования	знать: основные факты, процессы, явления, связанные с внутренней политикой СССР в 1920–1930-е гг.
22	Советская внешняя политика в 1920-1930-е гг.	знать: факты, процессы, явления, связанные с внешней политикой СССР в 1920–1930-е гг.
23	Великая Отечественная война 1941-1945 гг.	знать: основные факты, процессы, явления, связанные с периодом Великой Отечественной войны 1941–1945 гг.
24	Внутренняя и внешняя политика СССР в 1945-1953 гг.	знать: основные факты, процессы, явления, связанные с внутренней и внешней политикой СССР в 1945–1953 гг.
25	Внутренняя и внешняя политика СССР в 1953-1964 гг.	знать: основные факты, процессы, явления, связанные с внутренней и внешней политикой СССР в 1953–1964 гг.
26	Внутренняя и внешняя политика СССР в 1964-1985 гг.	знать: основные факты, процессы, явления, связанные с внутренней и внешней политикой СССР в 1964–1985 гг.
27	СССР в 1985-1991 гг. Перестройка. Распад СССР	знать: основные факты, процессы, явления истории СССР 1985–1991 гг.
28	Российская Федерация в конце XX - начале XXI в.	знать: основные факты, процессы, явления истории Российской Федерации в конце XX - начале XXI в.
29	Россия с древности до начала XVII в.	знать: основные факты, процессы, явления истории России с древности до начала XVII в. уметь: систематизировать историческую информацию
30	Россия в XVII-XVIII вв.	знать: основные факты, процессы, явления истории России в XVII–XVIII вв. уметь: систематизировать историческую информацию
31	Россия в XIX в.	знать: основные факты, процессы, явления истории России XIX в. уметь: группировать исторические явления и события, систематизировать исторический материал на основе представлений об общих закономерностях исторического процесса
32	Россия в 1894-1945 гг.	знать: основные факты, процессы, явления истории России в 1894–1945 гг. уметь: группировать исторические явления и события, систематизировать исторический материал на основе представлений об общих закономерностях исторического процесса
33	Россия в 1945-1985 гг.	знать: основные факты, процессы, явления истории России в 1945–1985 гг.

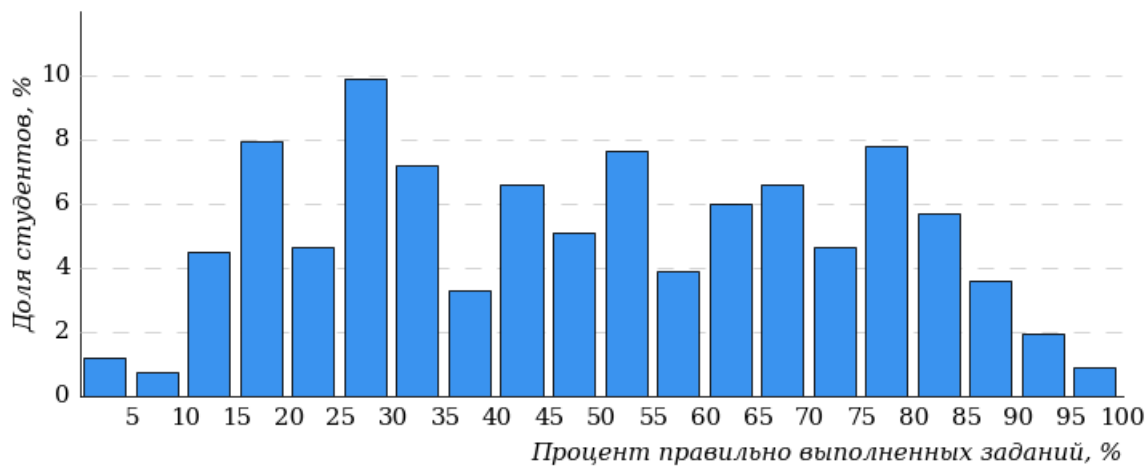
		уметь: устанавливать последовательность исторических событий, выявлять характерные признаки исторических событий и явлений
34	Россия в 1985-2012 гг.	знать: основные факты, процессы, явления истории России в 1985–2012 гг. уметь: устанавливать последовательность исторических событий, выявлять характерные признаки исторических событий и явлений

2 Результаты тестирования студентов по вузу

Количественные показатели участия факультетов вуза
в диагностическом тестировании по дисциплине «История»



Гистограмма плотности распределения
результатов тестирования



Процент правильно выполненных заданий	Доля студентов
[80%-100%]	13%
[60%-80%)	25%
[40%-60%)	23%
[0%-40%)	39%
Всего	100%

Диаграмма ранжирования факультетов по проценту студентов, правильно выполнивших от 0% до 40% тестовых заданий

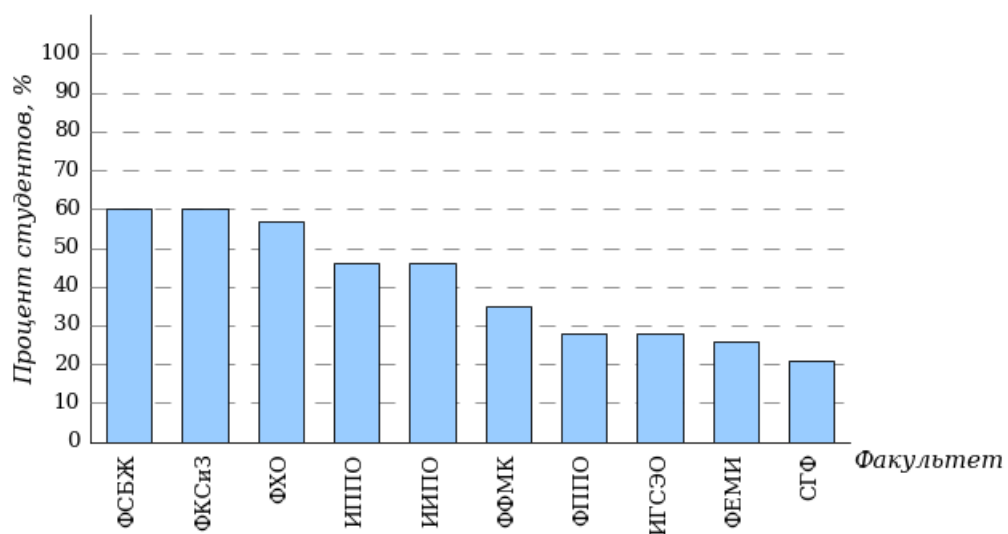


Диаграмма ранжирования факультетов по проценту студентов, правильно выполнивших от 40% до 60% тестовых заданий

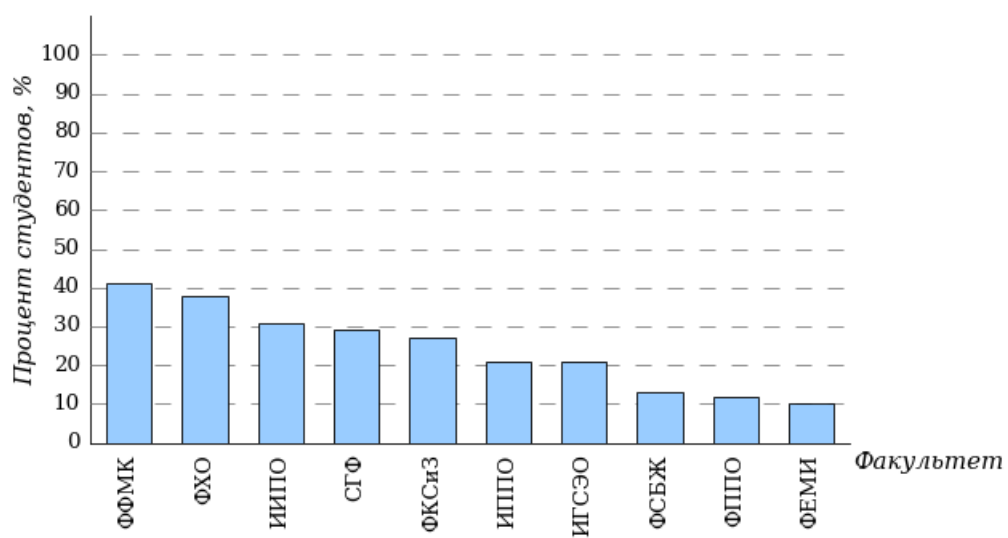


Диаграмма ранжирования факультетов по проценту студентов, правильно выполнивших от 60% до 80% тестовых заданий

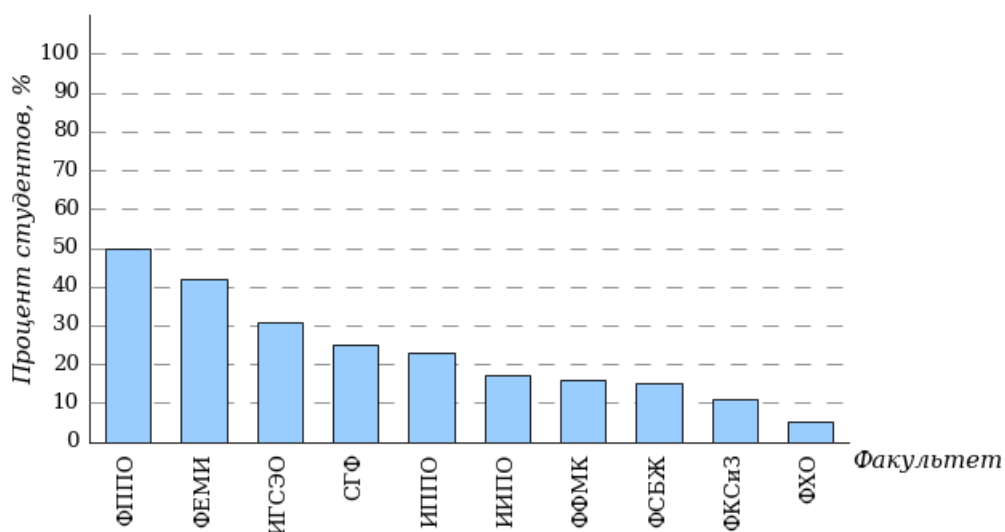
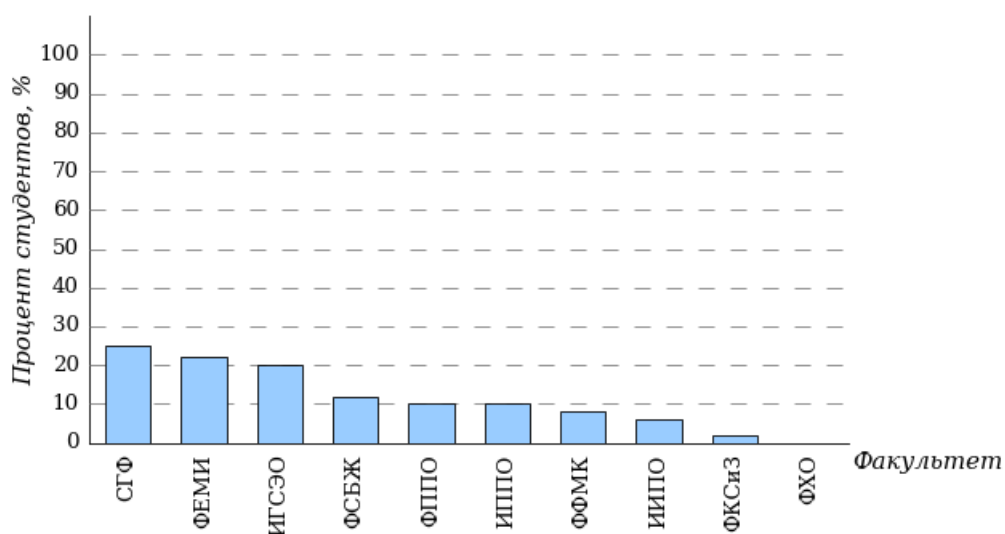


Диаграмма ранжирования факультетов по проценту студентов, правильно выполнивших от 80% до 100% тестовых заданий

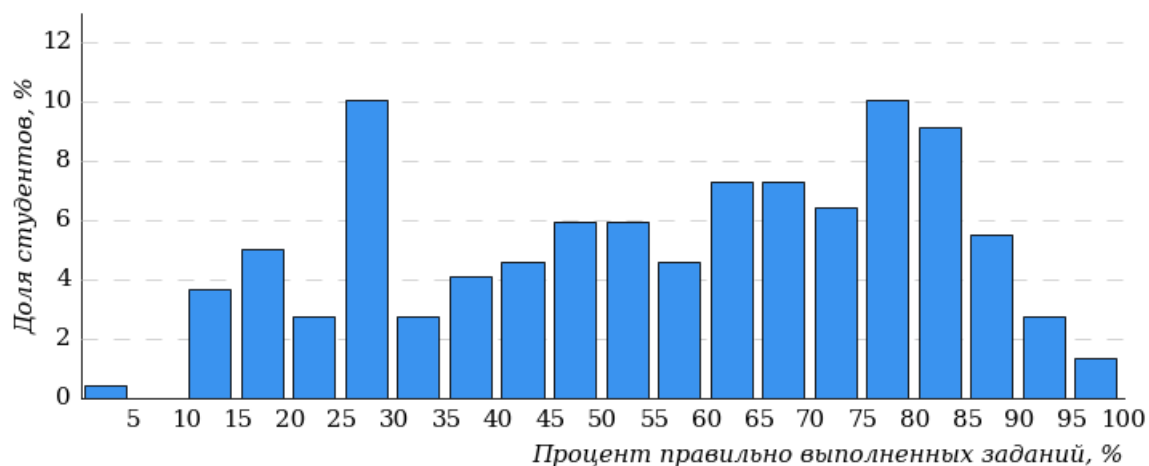


3 Результаты тестирования студентов по факультету

3.1 Институт гуманитарного и социально-экономического образования (ИГСЭО)

В тестировании участвовали следующие направления подготовки: 44.03.01 «Педагогическое образование», 44.03.04 «Профессиональное обучение (по отраслям)».

Гистограмма плотности распределения
результатов тестирования
Институт гуманитарного и социально-экономического образования (ИГСЭО)



Процент правильно выполненных заданий	Доля студентов
[80%-100%]	20%
[60%-80%)	31%
[40%-60%)	21%
[0%-40%)	28%
Всего	100%

Диаграмма ранжирования направлений подготовки
по проценту студентов, правильно выполнивших
от 0% до 40% тестовых заданий

Институт гуманитарного и социально-экономического образования (ИГСЭО)

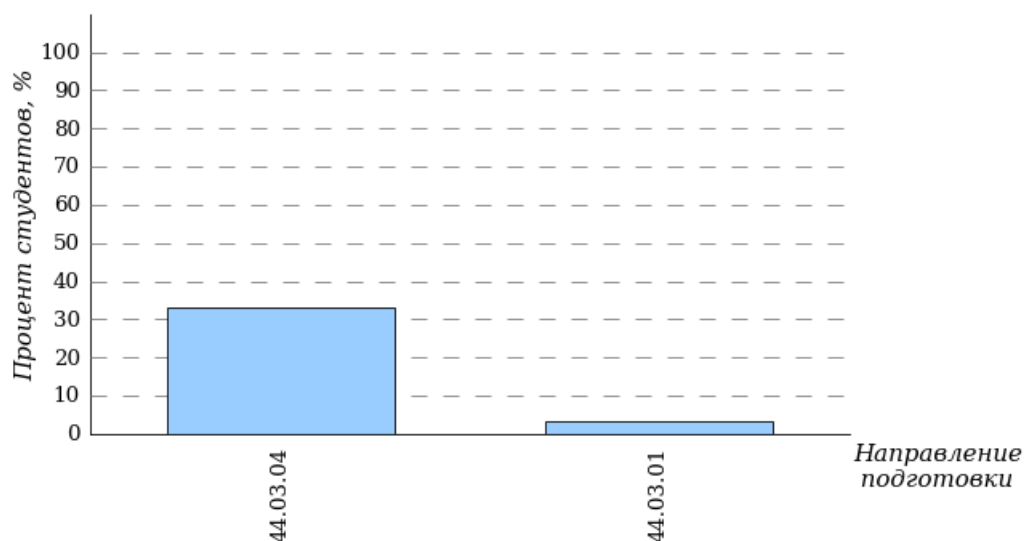


Диаграмма ранжирования направлений подготовки по проценту студентов, правильно выполнивших от 40% до 60% тестовых заданий
Институт гуманитарного и социально-экономического образования (ИГСЭО)

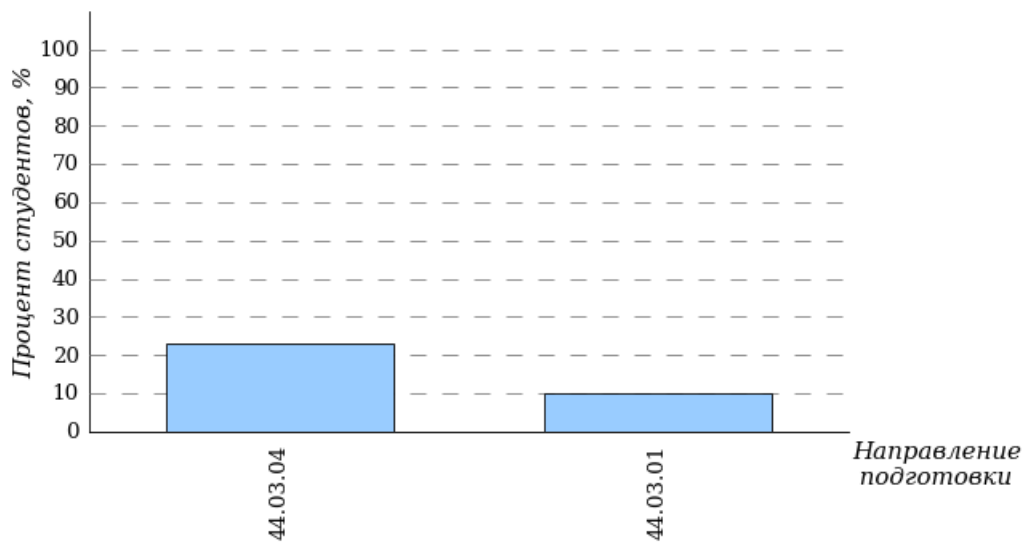


Диаграмма ранжирования направлений подготовки по проценту студентов, правильно выполнивших от 60% до 80% тестовых заданий
Институт гуманитарного и социально-экономического образования (ИГСЭО)

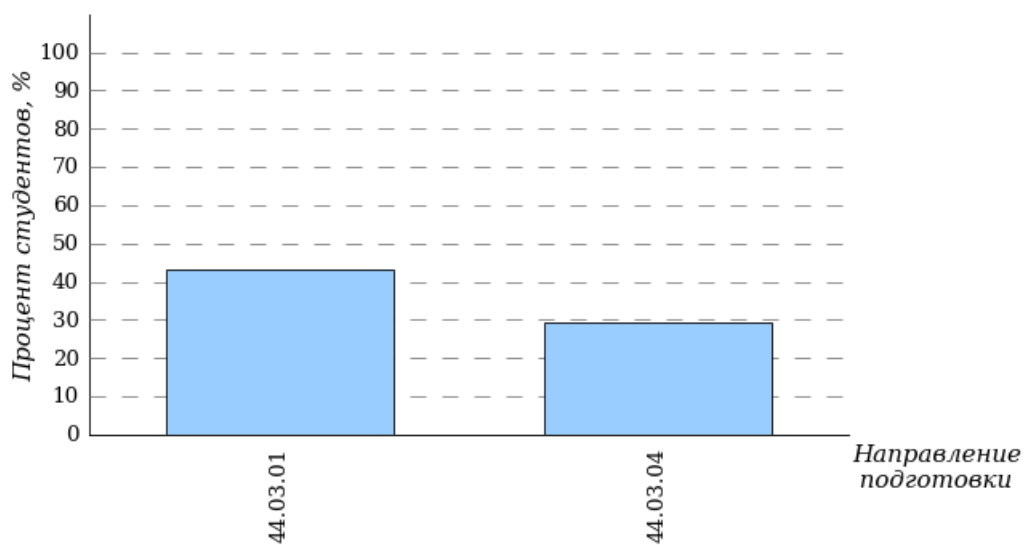
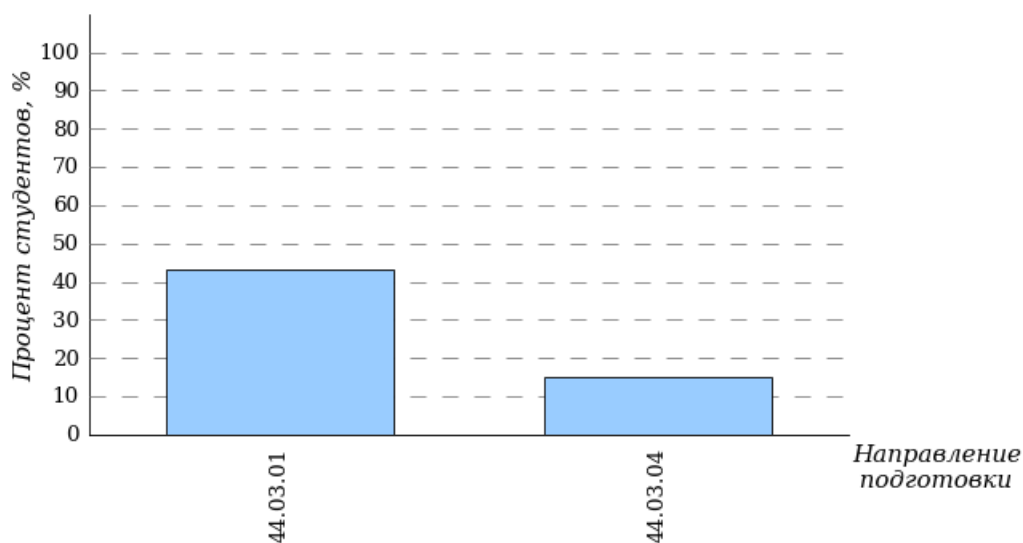


Диаграмма ранжирования направлений подготовки по проценту студентов, правильно выполнивших от 80% до 100% тестовых заданий

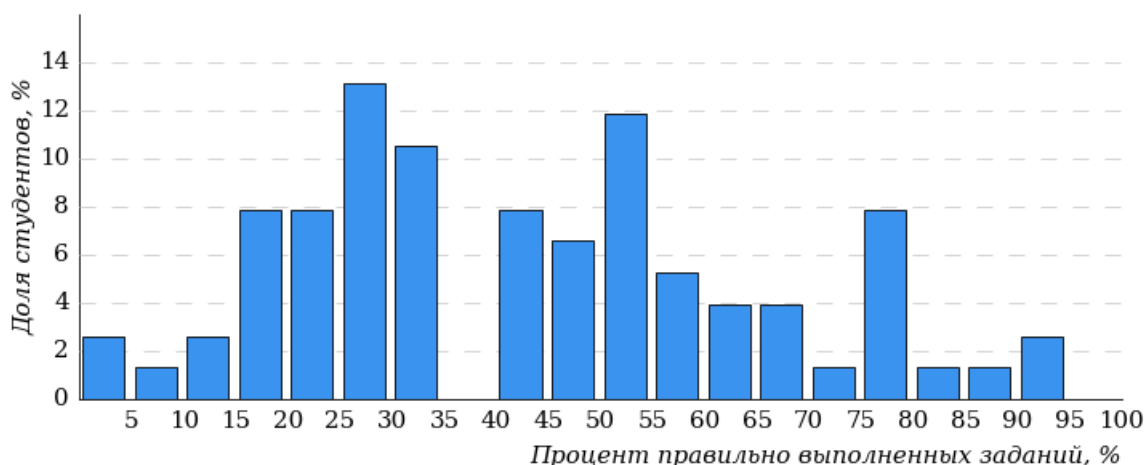
Институт гуманитарного и социально-экономического образования (ИГСЭО)



3.2 Институт инженерно-педагогического образования (ИИПО)

В тестировании участвовали следующие направления подготовки: 09.03.02 «Информационные системы и технологии», 44.03.04 «Профессиональное обучение (по отраслям)».

Гистограмма плотности распределения результатов тестирования
Институт инженерно-педагогического образования (ИИПО)



Процент правильно выполненных заданий	Доля студентов
[80%-100%]	6%
[60%-80%)	17%
[40%-60%)	31%
[0%-40%)	46%
Всего	100%

Диаграмма ранжирования направлений подготовки по проценту студентов, правильно выполнивших от 0% до 40% тестовых заданий
Институт инженерно-педагогического образования (ИИПО)

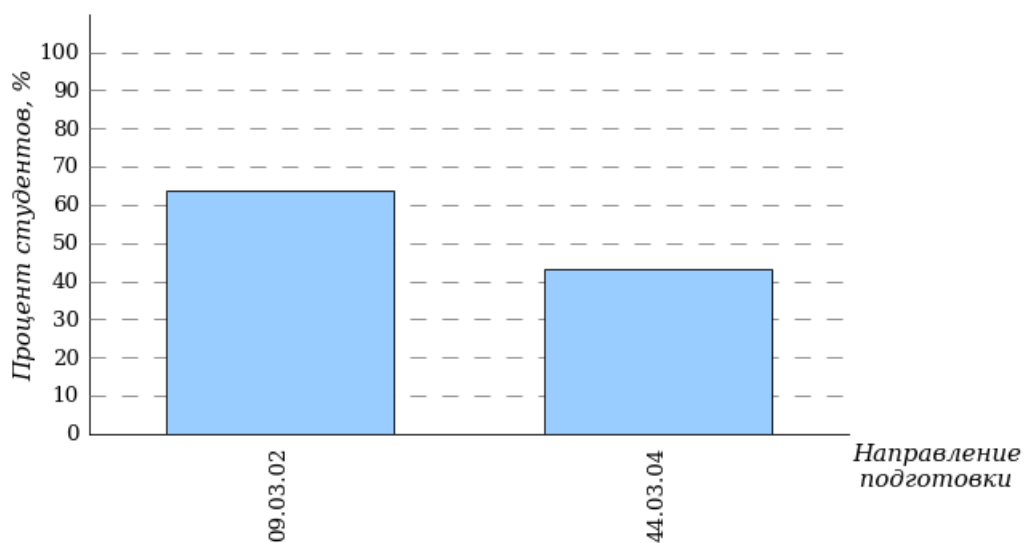


Диаграмма ранжирования направлений подготовки по проценту студентов, правильно выполнивших от 40% до 60% тестовых заданий
Институт инженерно-педагогического образования (ИИПО)

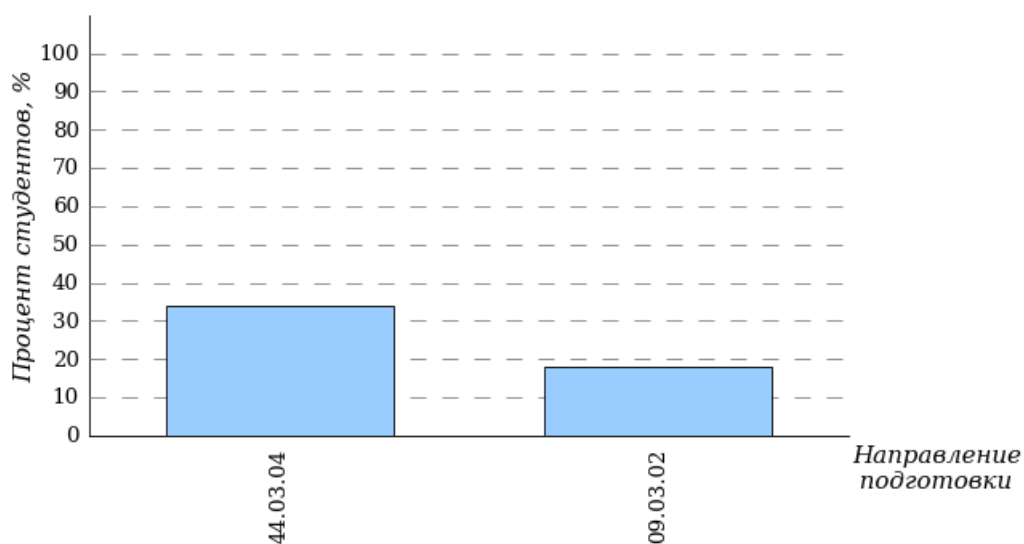


Диаграмма ранжирования направлений подготовки по проценту студентов, правильно выполнивших от 60% до 80% тестовых заданий
Институт инженерно-педагогического образования (ИИПО)

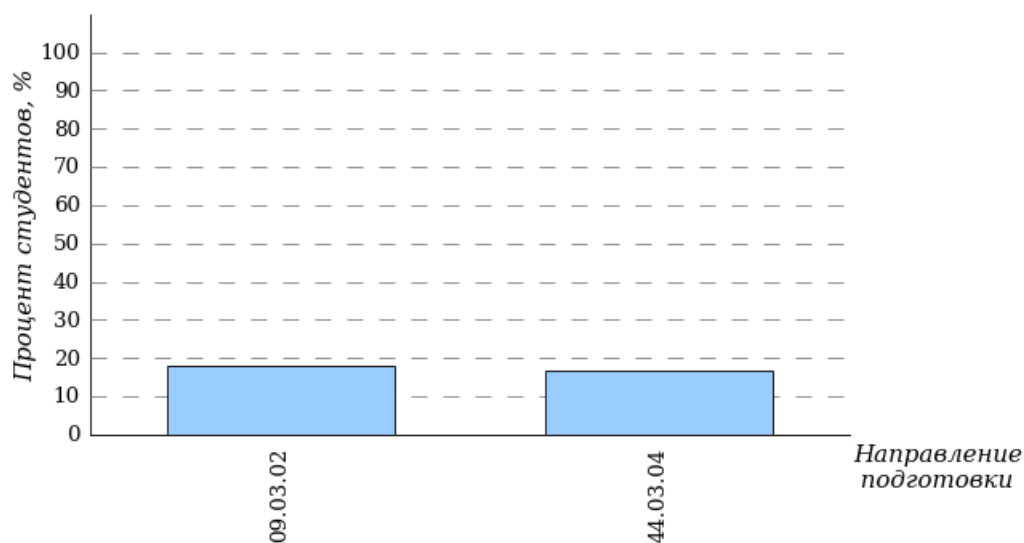
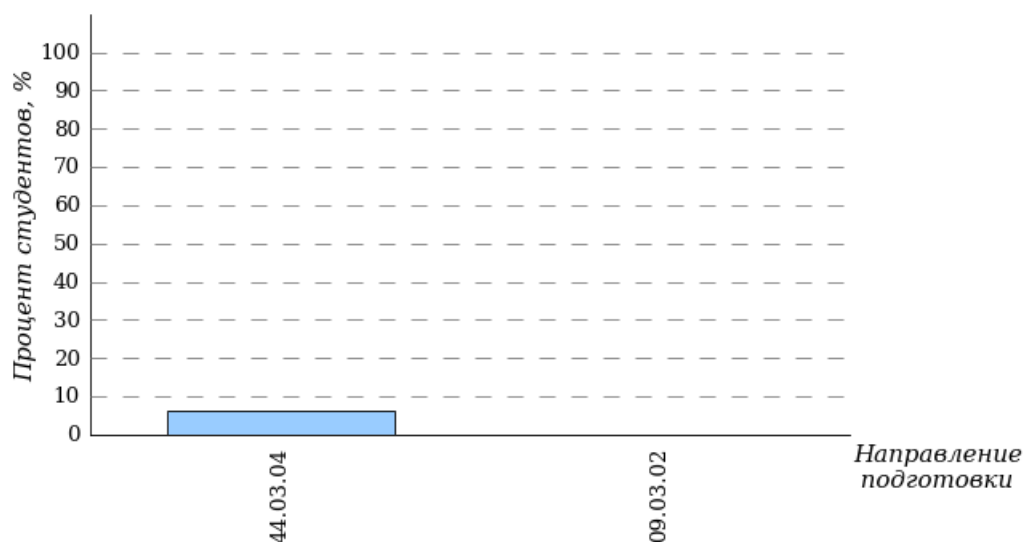


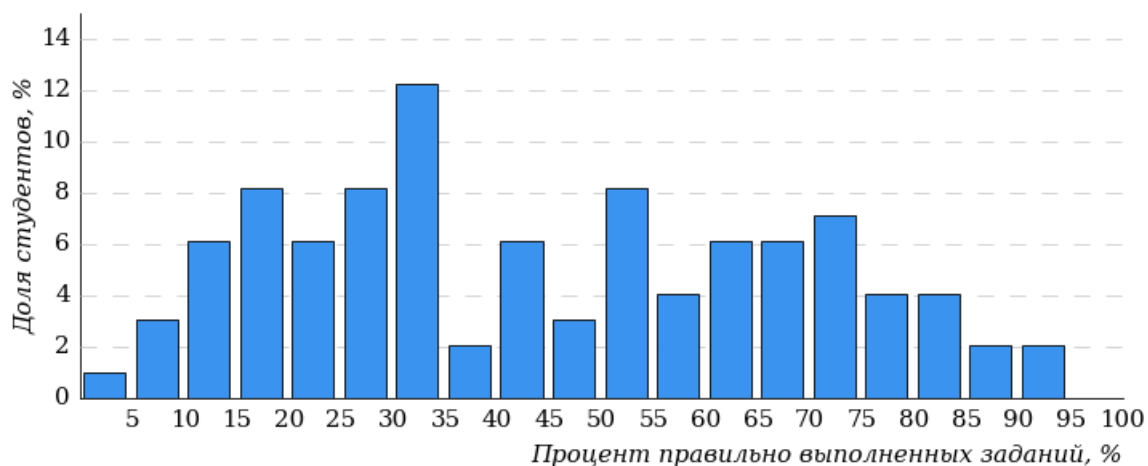
Диаграмма ранжирования направлений подготовки по проценту студентов, правильно выполнивших от 80% до 100% тестовых заданий
Институт инженерно-педагогического образования (ИИПО)



3.3 Институт психолого-педагогического образования (ИППО)

В тестировании участвовали следующие направления подготовки: 37.03.01 «Психология», 44.03.01 «Педагогическое образование», 44.03.02 «Психолого-педагогическое образование», 44.03.04 «Профессиональное обучение (по отраслям)».

Гистограмма плотности распределения
результатов тестирования
Институт психолого-педагогического образования (ИППО)



Процент правильно выполненных заданий	Доля студентов
[80%-100%]	10%
[60%-80%)	23%
[40%-60%)	21%
[0%-40%)	46%
Всего	100%

Диаграмма ранжирования направлений подготовки
по проценту студентов, правильно выполнивших
от 0% до 40% тестовых заданий
Институт психолого-педагогического образования (ИППО)

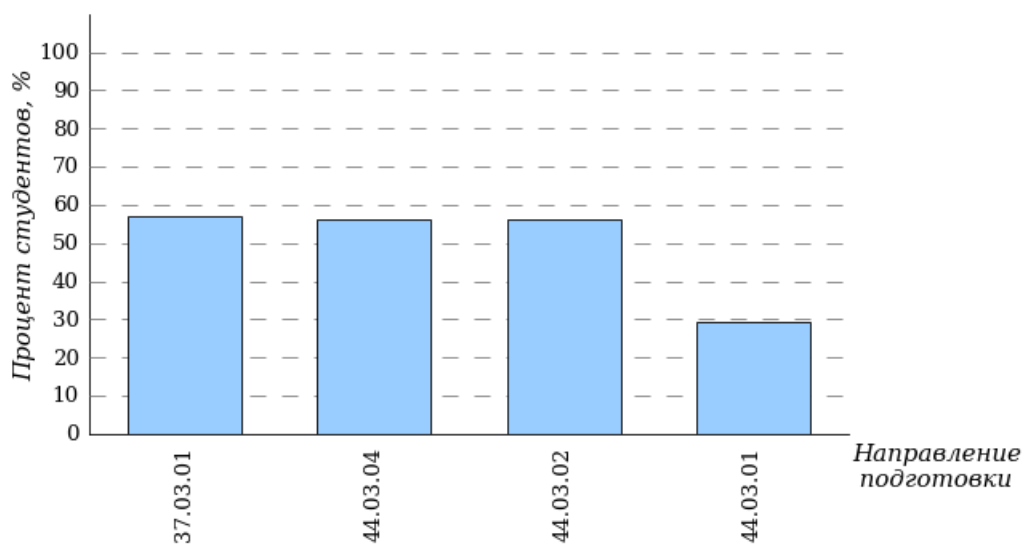


Диаграмма ранжирования направлений подготовки по проценту студентов, правильно выполнивших от 40% до 60% тестовых заданий
Институт психолого-педагогического образования (ИППО)

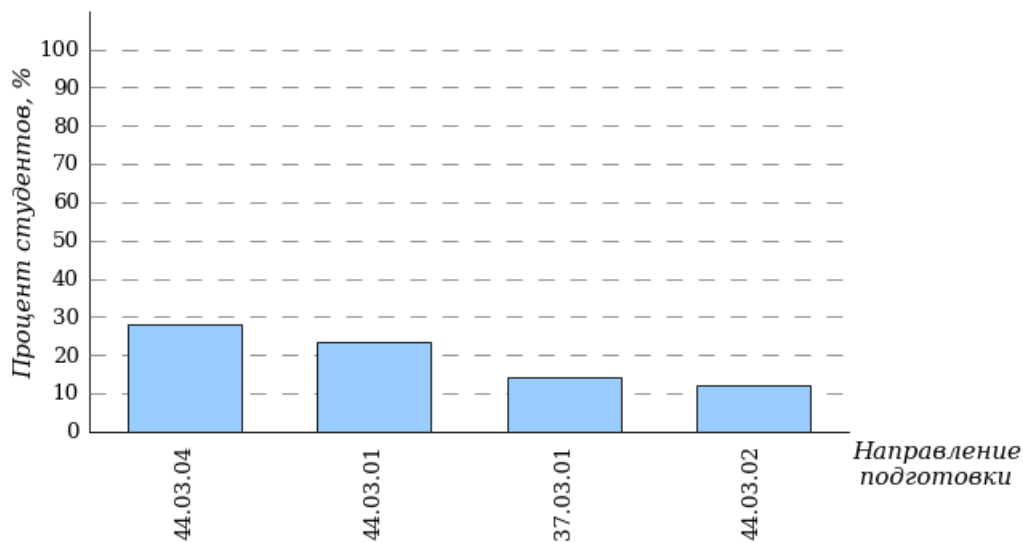


Диаграмма ранжирования направлений подготовки по проценту студентов, правильно выполнивших от 60% до 80% тестовых заданий
Институт психолого-педагогического образования (ИППО)

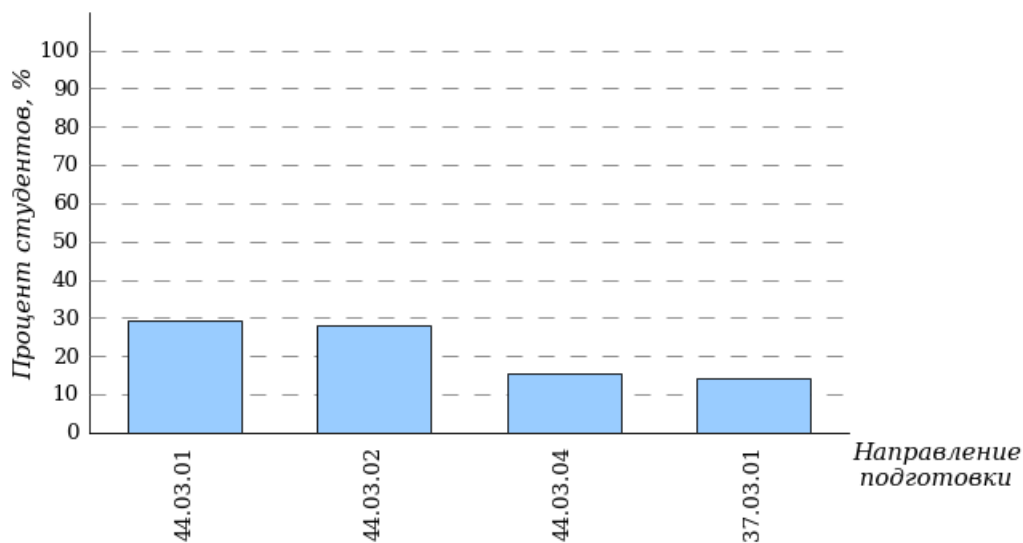
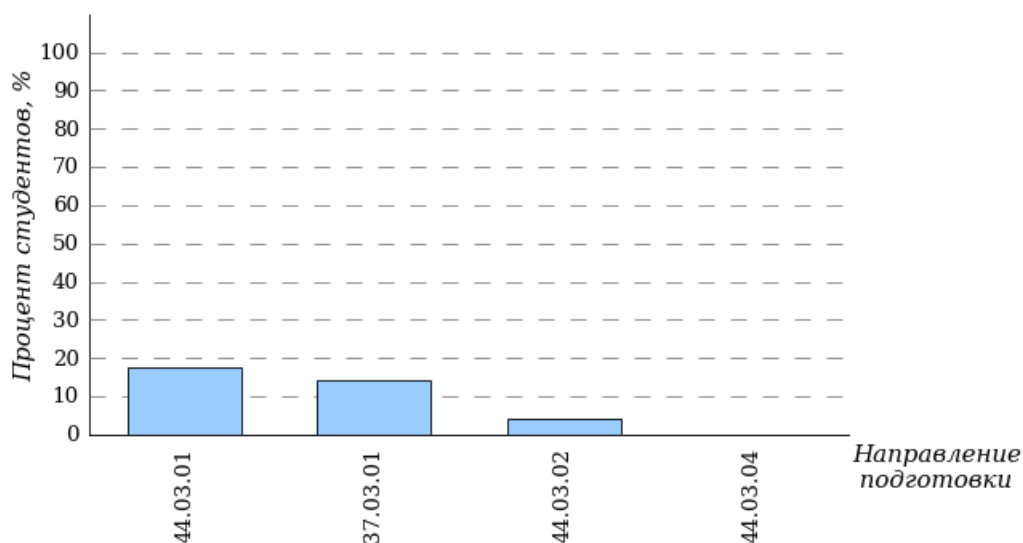


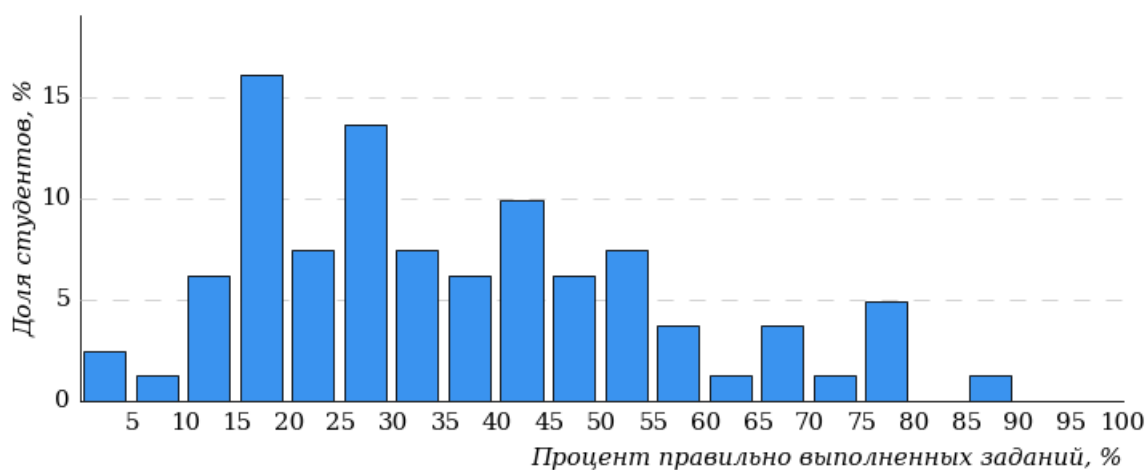
Диаграмма ранжирования направлений подготовки по проценту студентов, правильно выполнивших от 80% до 100% тестовых заданий
Институт психолого-педагогического образования (ИППО)



3.4 Институт физической культуры, спорта и здоровья (ФКСиЗ)

В тестировании участвовало направление подготовки 44.03.04 «Профессиональное обучение (по отраслям)».

Гистограмма плотности распределения результатов тестирования
Институт физической культуры, спорта и здоровья (ФКСиЗ)



Процент правильно выполненных заданий	Доля студентов
[80%-100%]	2%
[60%-80%)	11%
[40%-60%)	27%
[0%-40%)	60%
Всего	100%

Диаграмма ранжирования направлений подготовки по проценту студентов, правильно выполнивших от 0% до 40% тестовых заданий
Институт физической культуры, спорта и здоровья (ФКСиЗ)

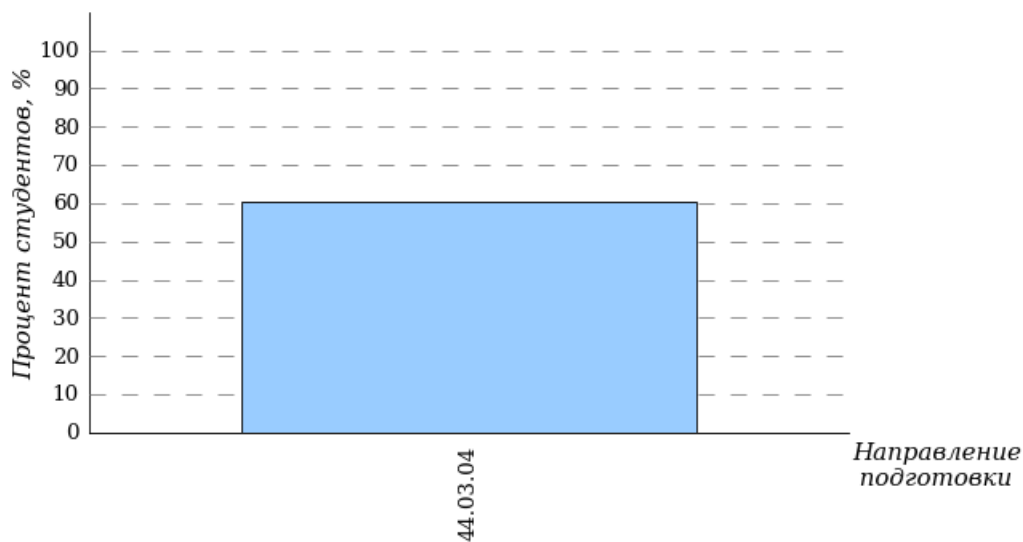


Диаграмма ранжирования направлений подготовки по проценту студентов, правильно выполнивших от 40% до 60% тестовых заданий
Институт физической культуры, спорта и здоровья (ФКСиЗ)

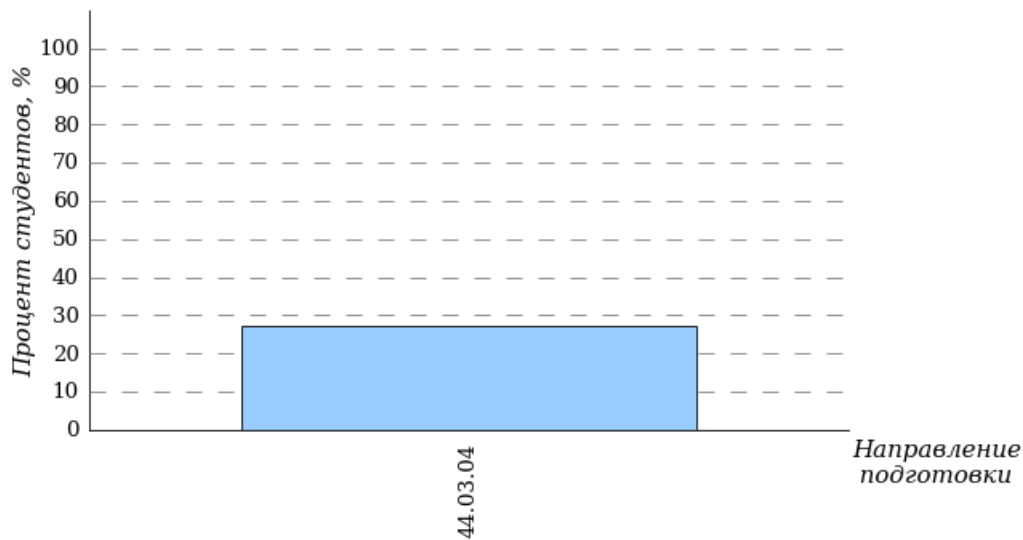


Диаграмма ранжирования направлений подготовки по проценту студентов, правильно выполнивших от 60% до 80% тестовых заданий
Институт физической культуры, спорта и здоровья (ФКСиЗ)

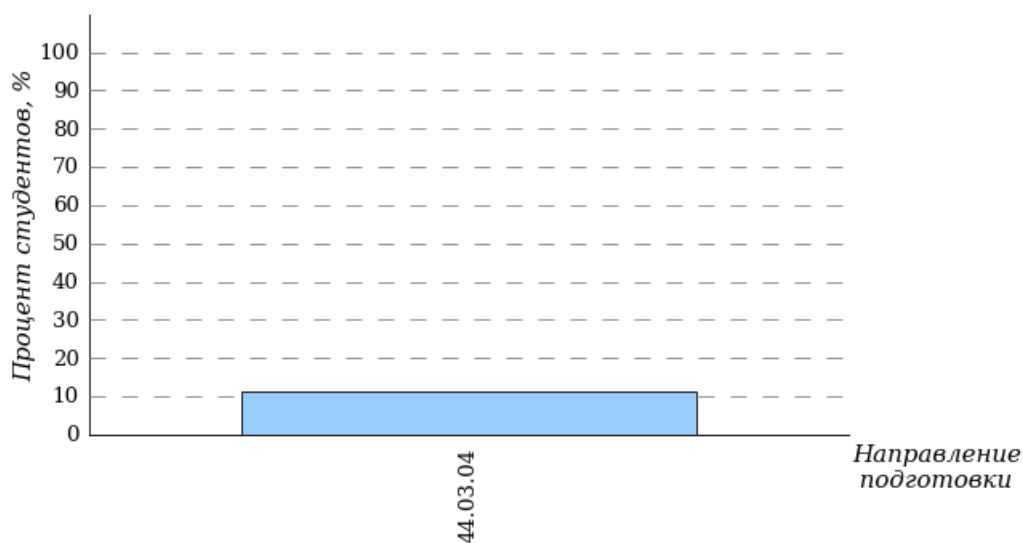
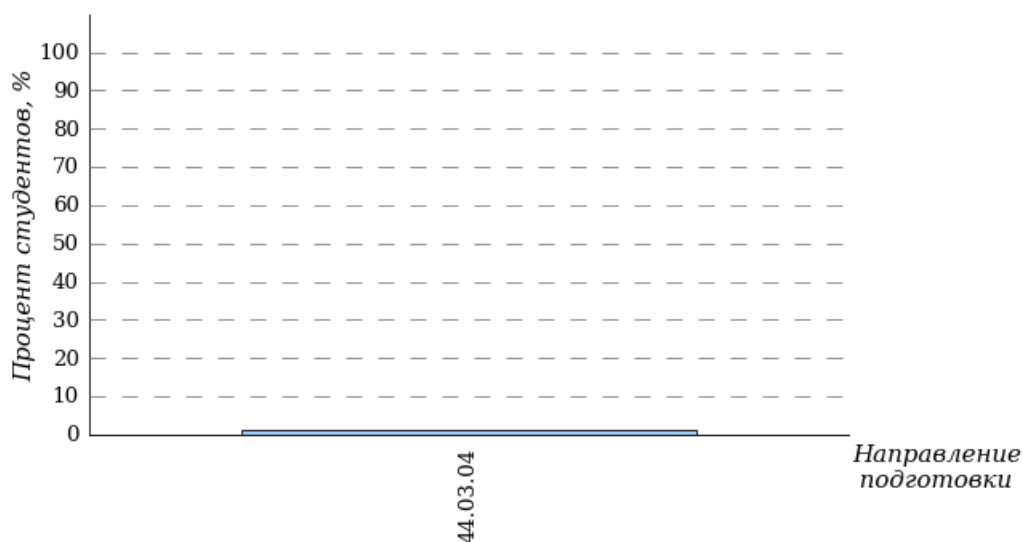


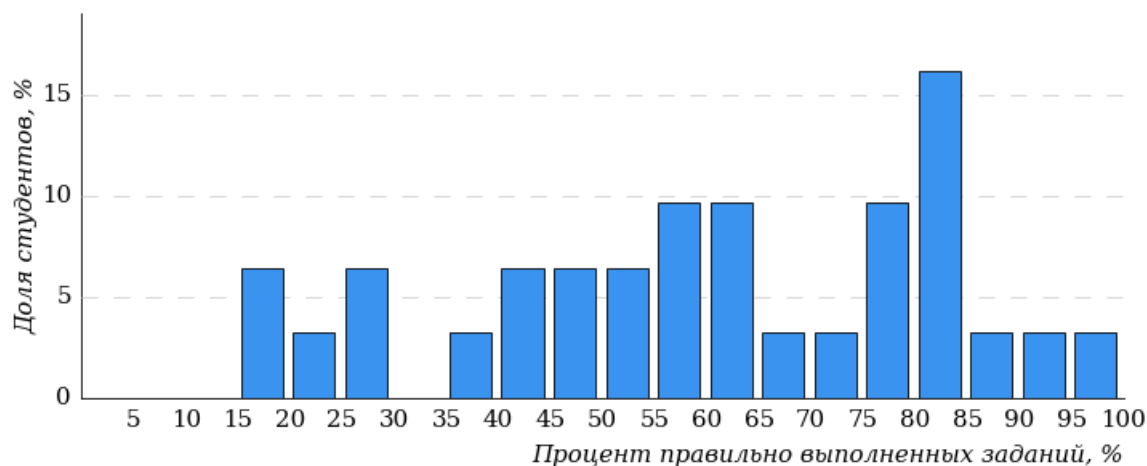
Диаграмма ранжирования направлений подготовки по проценту студентов, правильно выполнивших от 80% до 100% тестовых заданий
Институт физической культуры, спорта и здоровья (ФКСиЗ)



3.5 Социально-гуманитарный факультет (СГФ)

В тестировании участвовало направление подготовки 44.03.05 «Педагогическое образование (с двумя профилями подготовки)».

Гистограмма плотности распределения
результатов тестирования
Социально-гуманитарный факультет (СГФ)



Процент правильно выполненных заданий	Доля студентов
[80%-100%]	25%
[60%-80%)	25%
[40%-60%)	29%
[0%-40%)	21%
Всего	100%

Диаграмма ранжирования направлений подготовки
по проценту студентов, правильно выполнивших
от 0% до 40% тестовых заданий
Социально-гуманитарный факультет (СГФ)

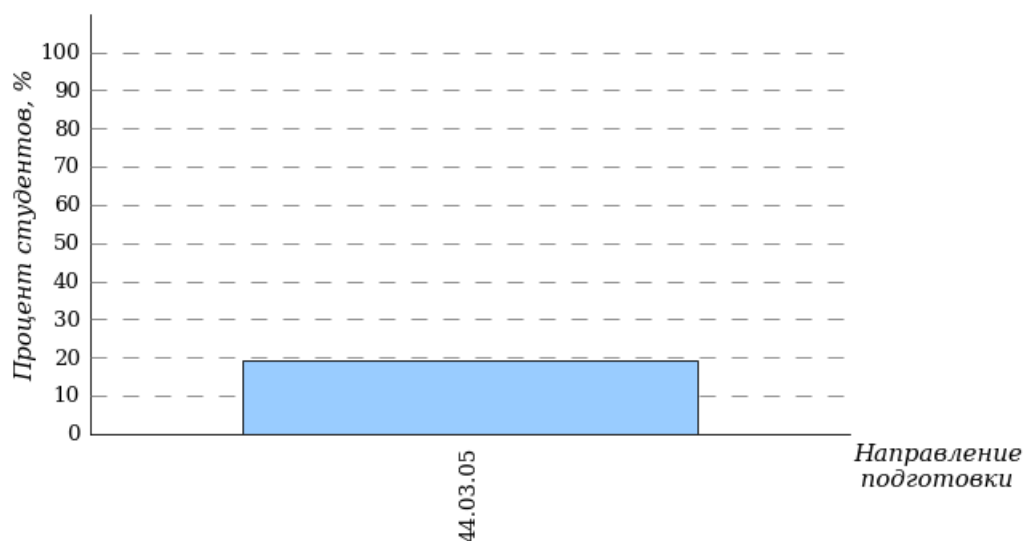


Диаграмма ранжирования направлений подготовки по проценту студентов, правильно выполнивших от 40% до 60% тестовых заданий
Социально-гуманитарный факультет (СГФ)

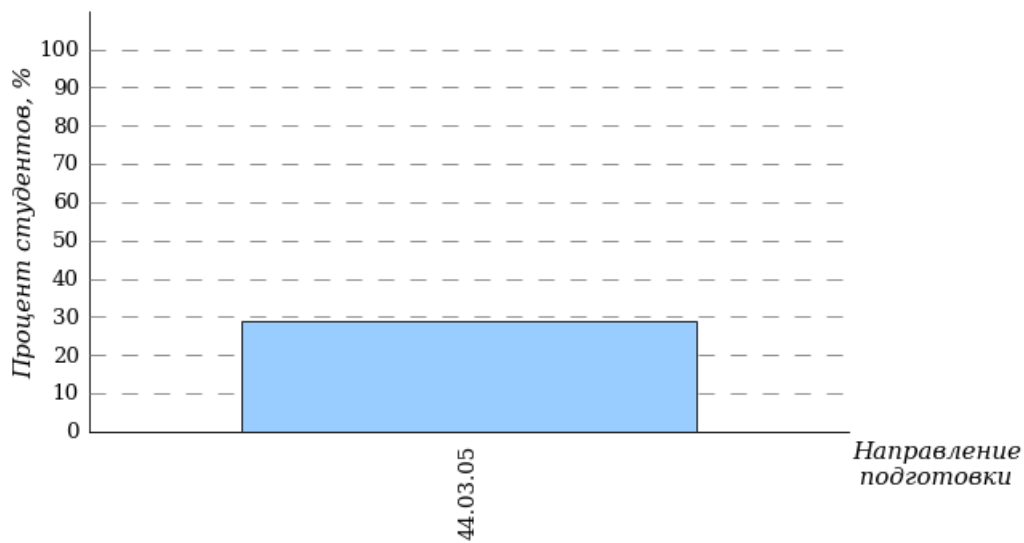


Диаграмма ранжирования направлений подготовки по проценту студентов, правильно выполнивших от 60% до 80% тестовых заданий
Социально-гуманитарный факультет (СГФ)

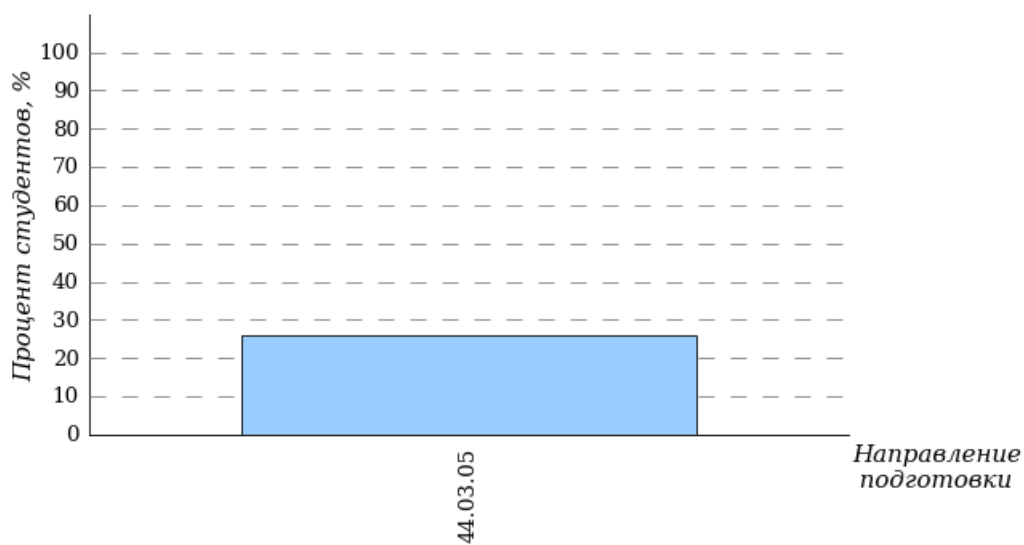
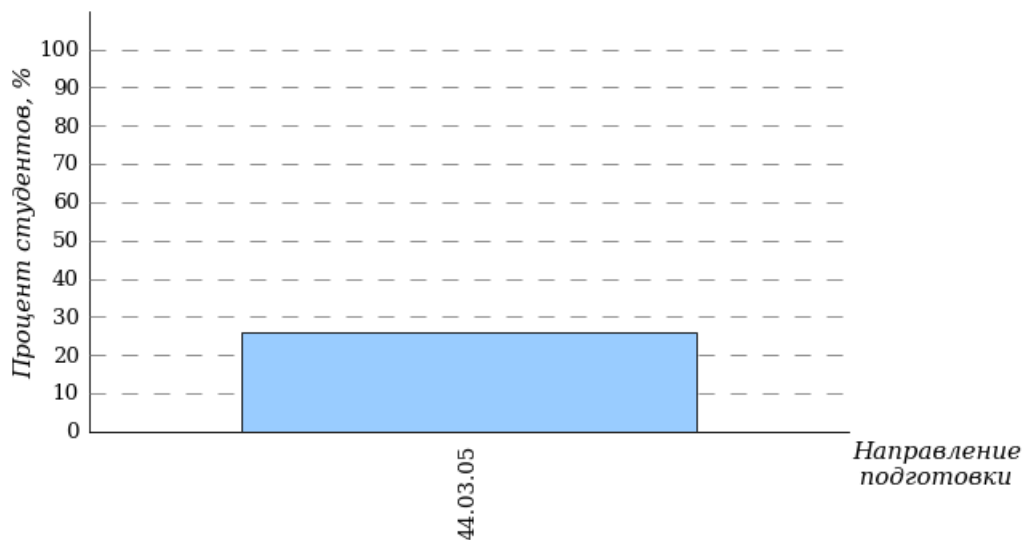


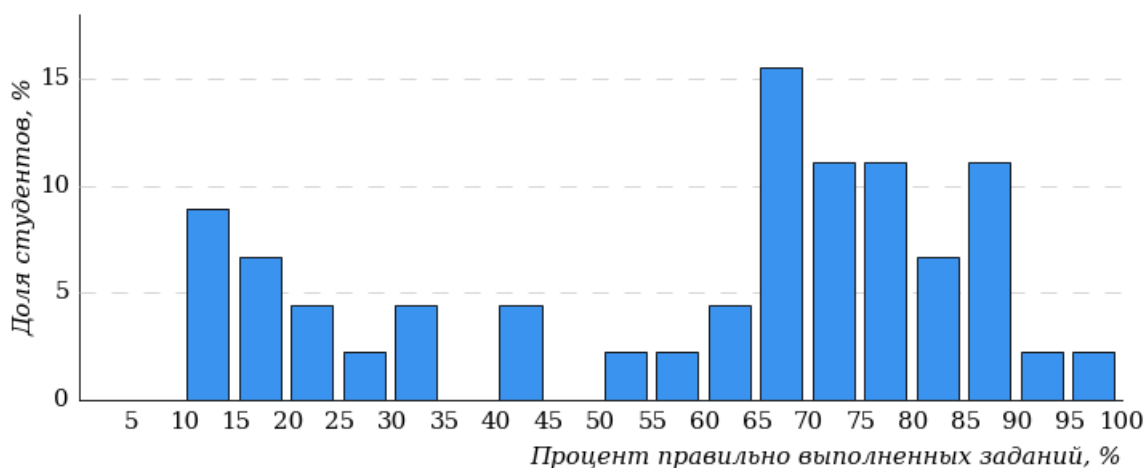
Диаграмма ранжирования направлений подготовки по проценту студентов, правильно выполнивших от 80% до 100% тестовых заданий
Социально-гуманитарный факультет (СГФ)



3.6 Факультет естествознания, математики и информатики (ФЕМИ)

В тестировании участвовало направление подготовки 44.03.05 «Педагогическое образование (с двумя профилями подготовки)».

Гистограмма плотности распределения результатов тестирования
Факультет естествознания, математики и информатики (ФЕМИ)



Процент правильно выполненных заданий	Доля студентов
[80%-100%]	22%
[60%-80%]	42%
[40%-60%]	10%
[0%-40%]	26%
Всего	100%

Диаграмма ранжирования направлений подготовки по проценту студентов, правильно выполнивших от 0% до 40% тестовых заданий
Факультет естествознания, математики и информатики (ФЕМИ)

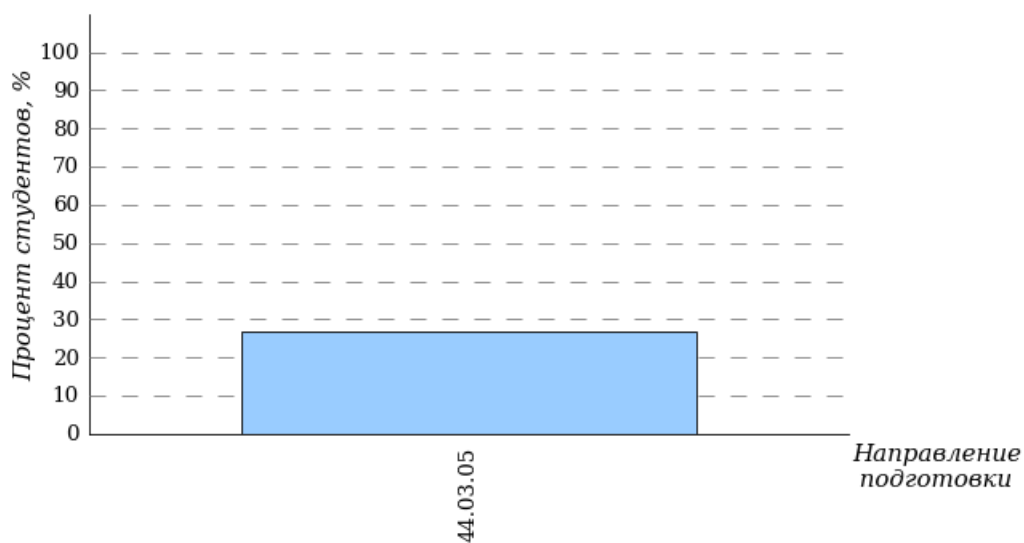


Диаграмма ранжирования направлений подготовки по проценту студентов, правильно выполнивших от 40% до 60% тестовых заданий
Факультет естествознания, математики и информатики (ФЕМИ)

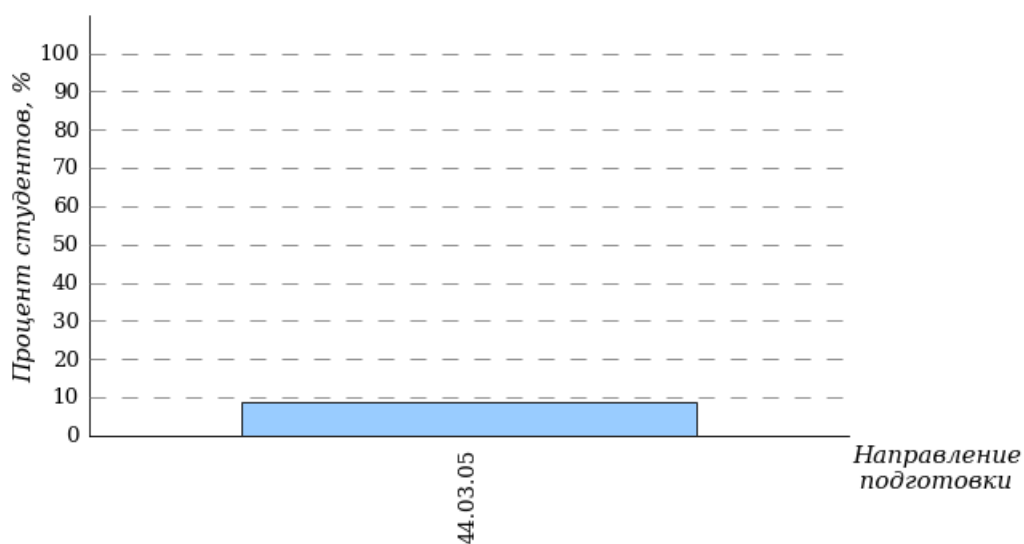


Диаграмма ранжирования направлений подготовки по проценту студентов, правильно выполнивших от 60% до 80% тестовых заданий
Факультет естествознания, математики и информатики (ФЕМИ)

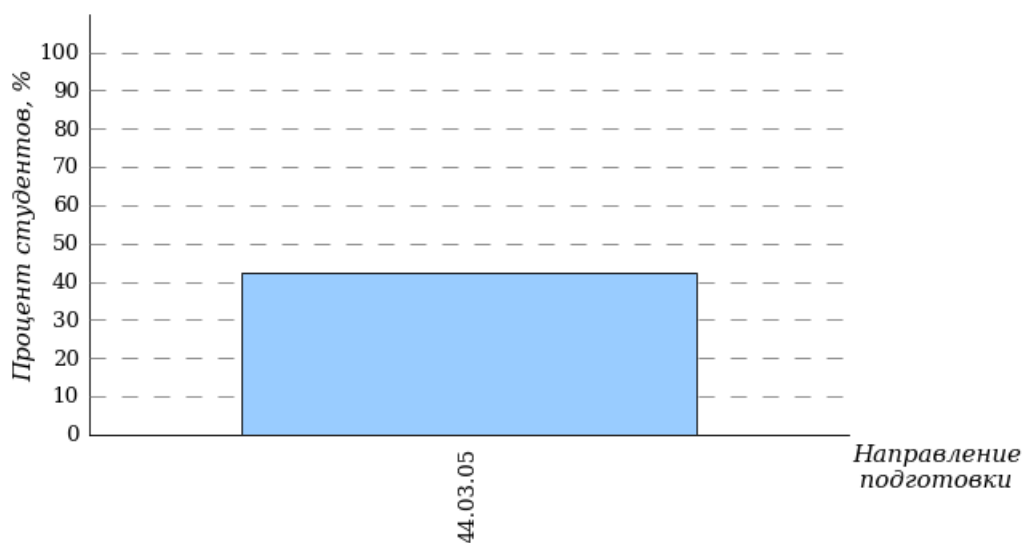
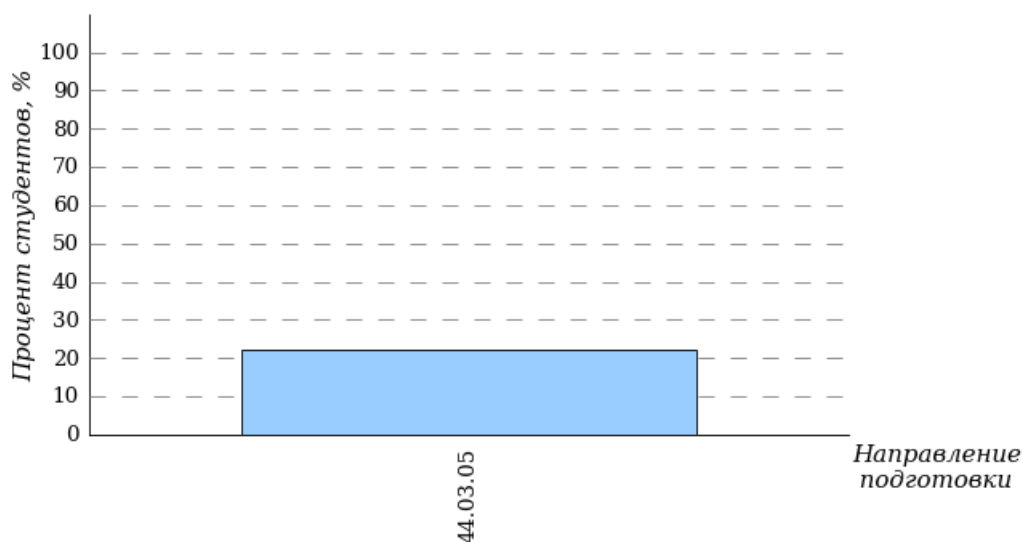


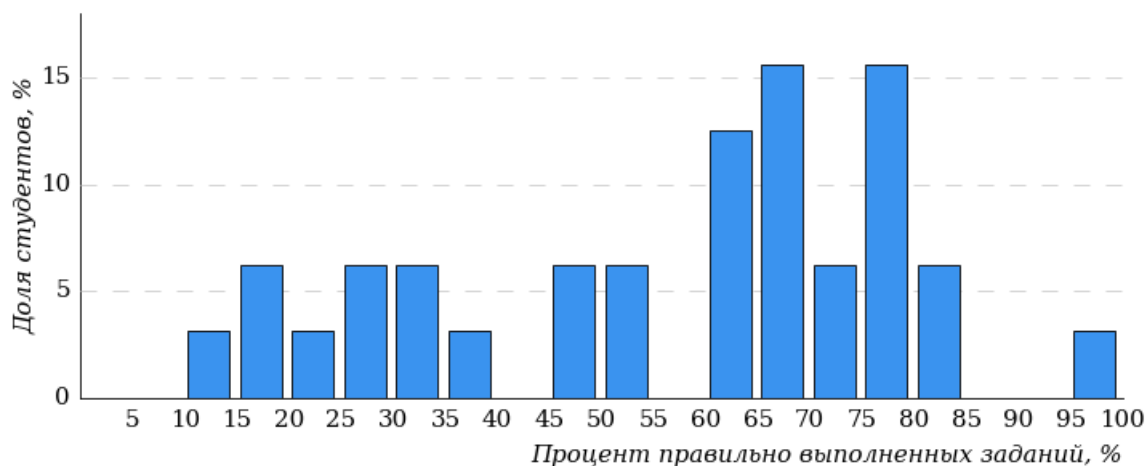
Диаграмма ранжирования направлений подготовки по проценту студентов, правильно выполнивших от 80% до 100% тестовых заданий
Факультет естествознания, математики и информатики (ФЕМИ)



3.7 Факультет психолого-педагогического образования (ФППО)

В тестировании участвовали следующие направления подготовки: 44.03.02 «Психолого-педагогическое образование», 44.03.05 «Педагогическое образование (с двумя профилями подготовки)».

Гистограмма плотности распределения
результатов тестирования
Факультет психолого-педагогического образования (ФППО)



Процент правильно выполненных заданий	Доля студентов
[80%-100%]	10%
[60%-80%)	50%
[40%-60%)	12%
[0%-40%)	28%
Всего	100%

Диаграмма ранжирования направлений подготовки по проценту студентов, правильно выполнивших от 0% до 40% тестовых заданий
Факультет психолого-педагогического образования (ФППО)

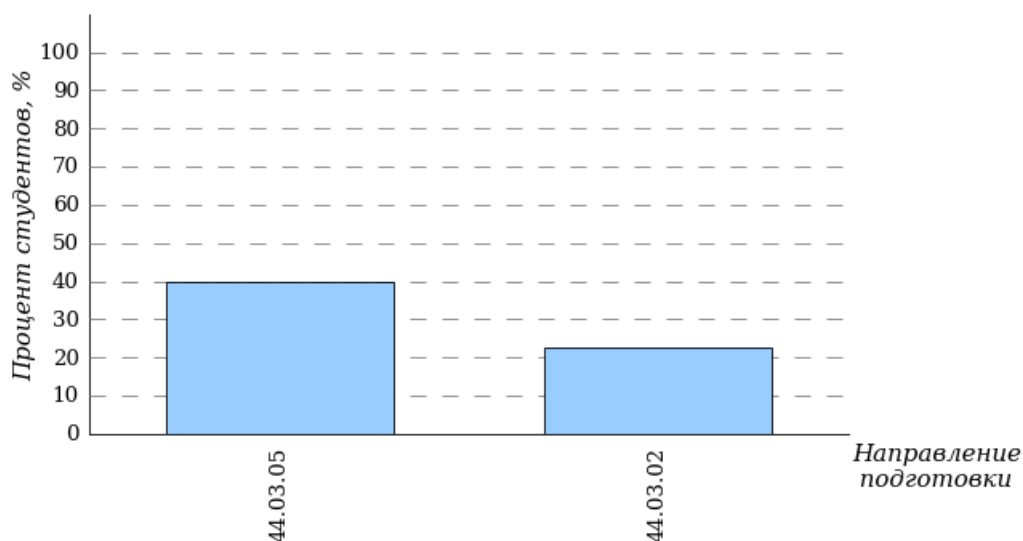


Диаграмма ранжирования направлений подготовки по проценту студентов, правильно выполнивших от 40% до 60% тестовых заданий
Факультет психолого-педагогического образования (ФППО)

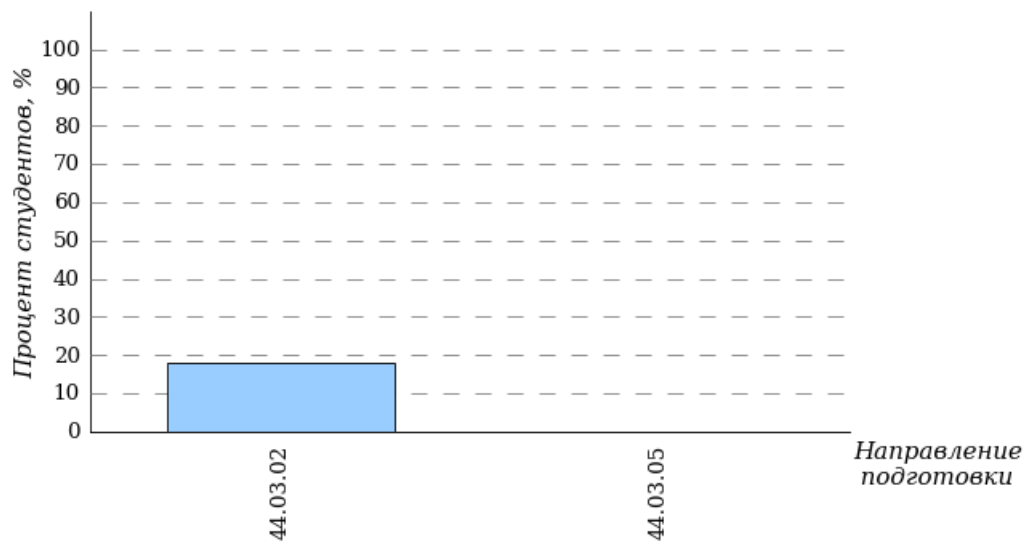


Диаграмма ранжирования направлений подготовки по проценту студентов, правильно выполнивших от 60% до 80% тестовых заданий
Факультет психолого-педагогического образования (ФППО)

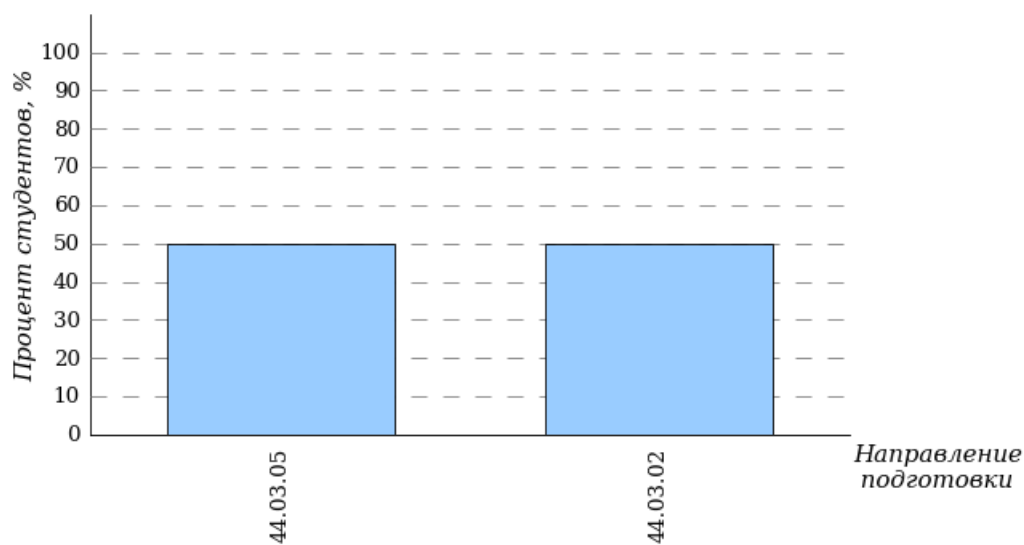
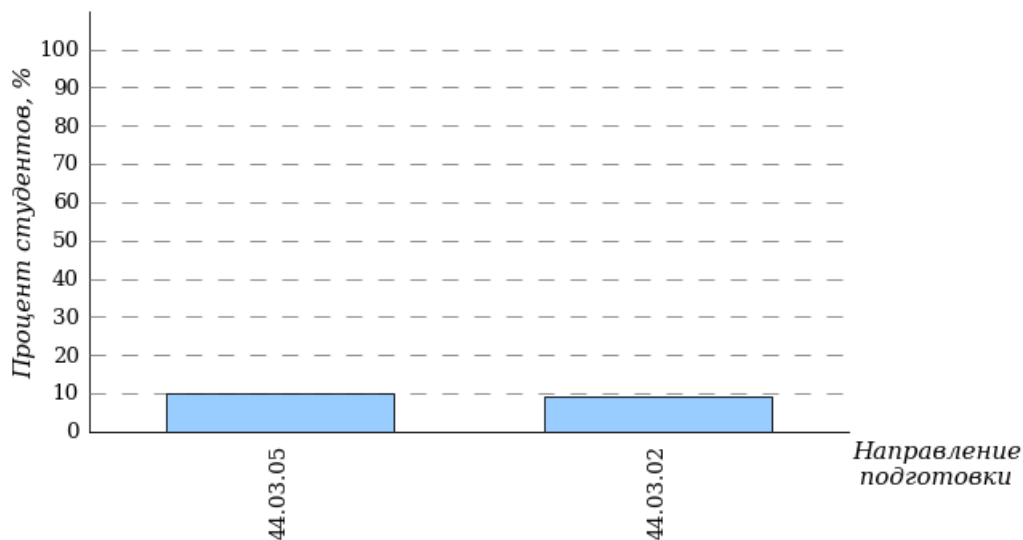


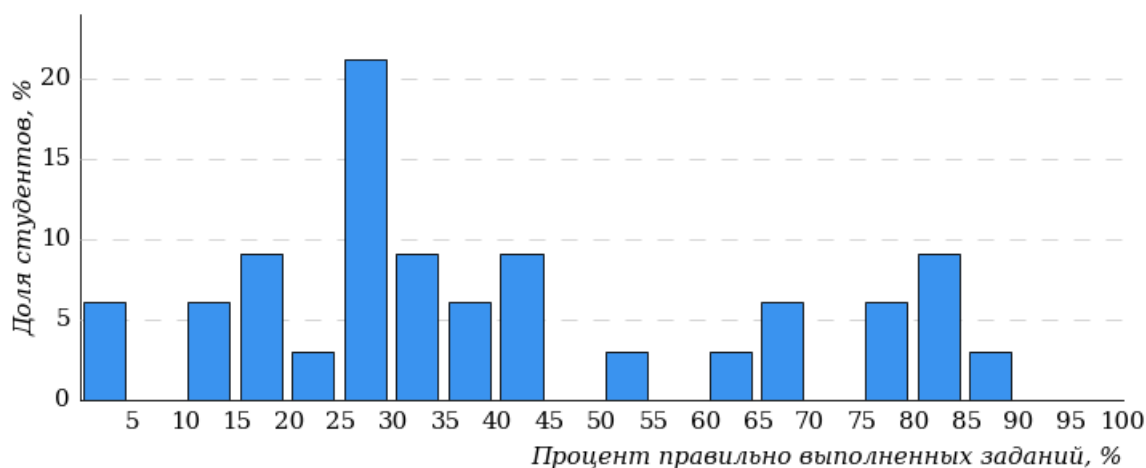
Диаграмма ранжирования направлений подготовки по проценту студентов, правильно выполнивших от 80% до 100% тестовых заданий
Факультет психолого-педагогического образования (ФППО)



3.8 Факультет спорта и безопасности жизнедеятельности (ФСБЖ)

В тестировании участвовало направление подготовки 44.03.05 «Педагогическое образование (с двумя профилями подготовки)».

Гистограмма плотности распределения результатов тестирования
Факультет спорта и безопасности жизнедеятельности (ФСБЖ)



Процент правильно выполненных заданий	Доля студентов
[80%-100%]	13%
[60%-80%)	15%
[40%-60%)	12%
[0%-40%)	60%
Всего	100%

Диаграмма ранжирования направлений подготовки по проценту студентов, правильно выполнивших от 0% до 40% тестовых заданий
Факультет спорта и безопасности жизнедеятельности (ФСБЖ)

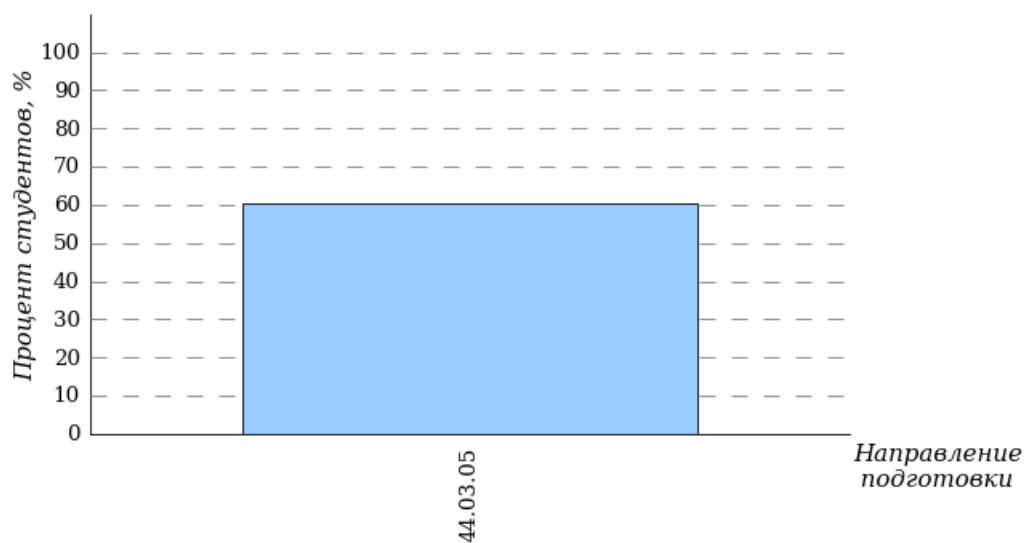


Диаграмма ранжирования направлений подготовки по проценту студентов, правильно выполнивших от 40% до 60% тестовых заданий
Факультет спорта и безопасности жизнедеятельности (ФСБЖ)

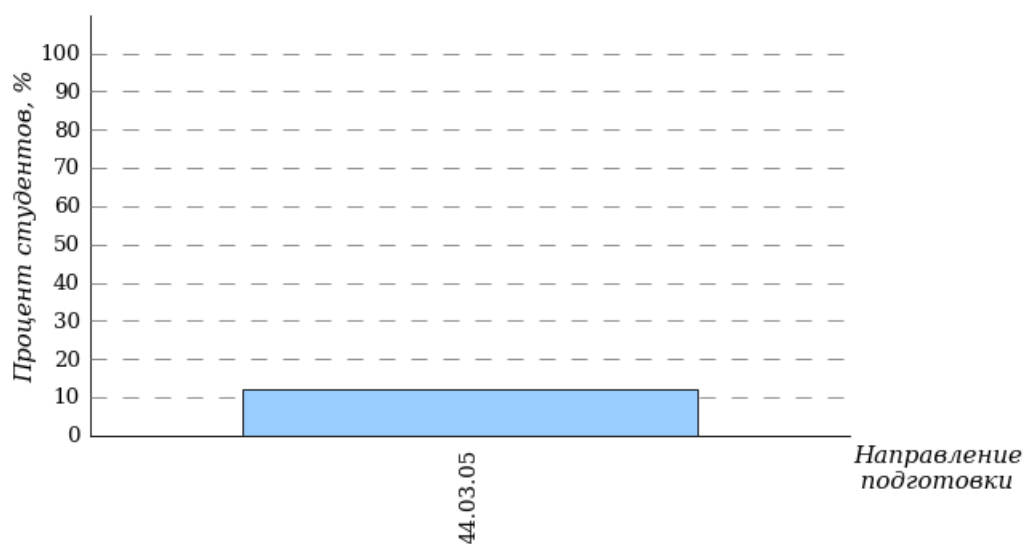


Диаграмма ранжирования направлений подготовки по проценту студентов, правильно выполнивших от 60% до 80% тестовых заданий
Факультет спорта и безопасности жизнедеятельности (ФСБЖ)

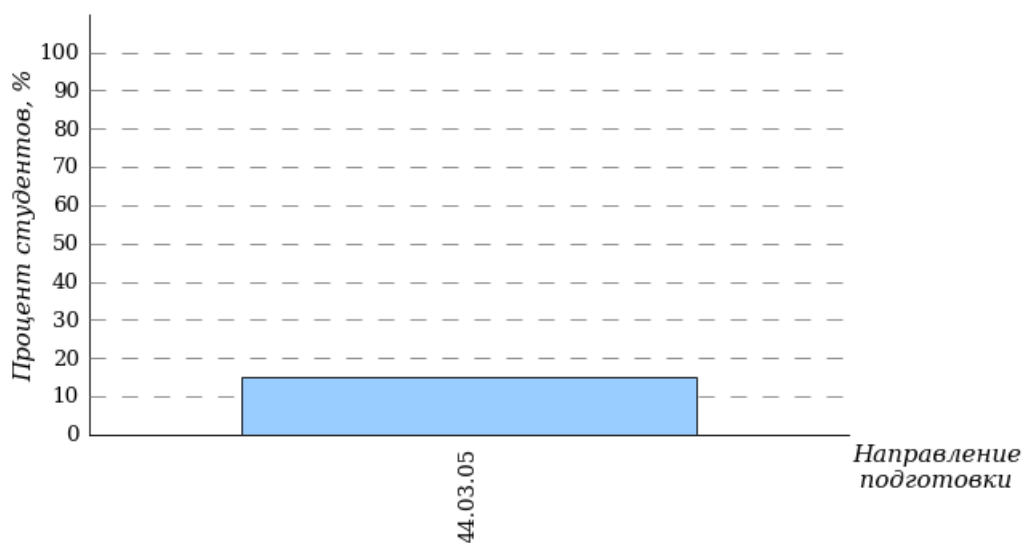
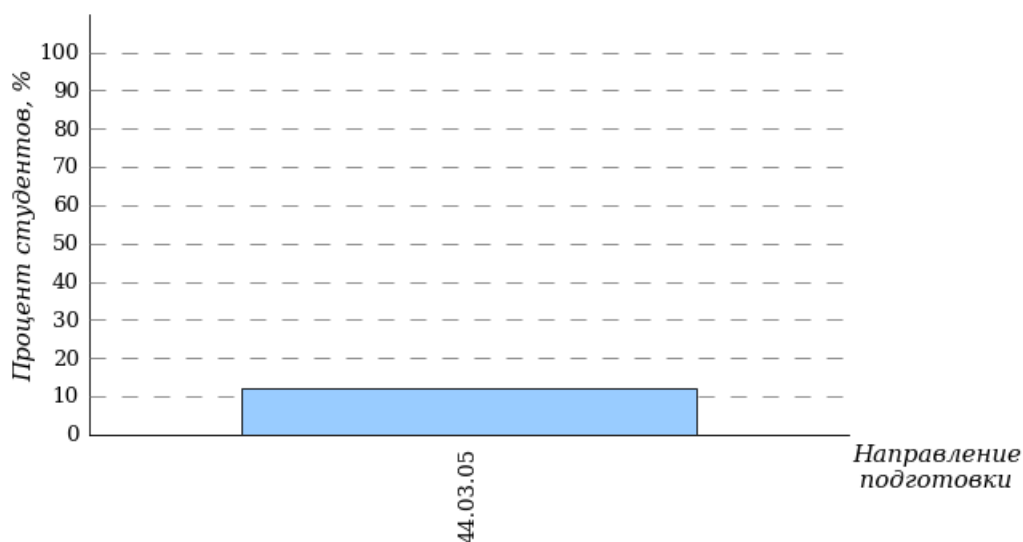


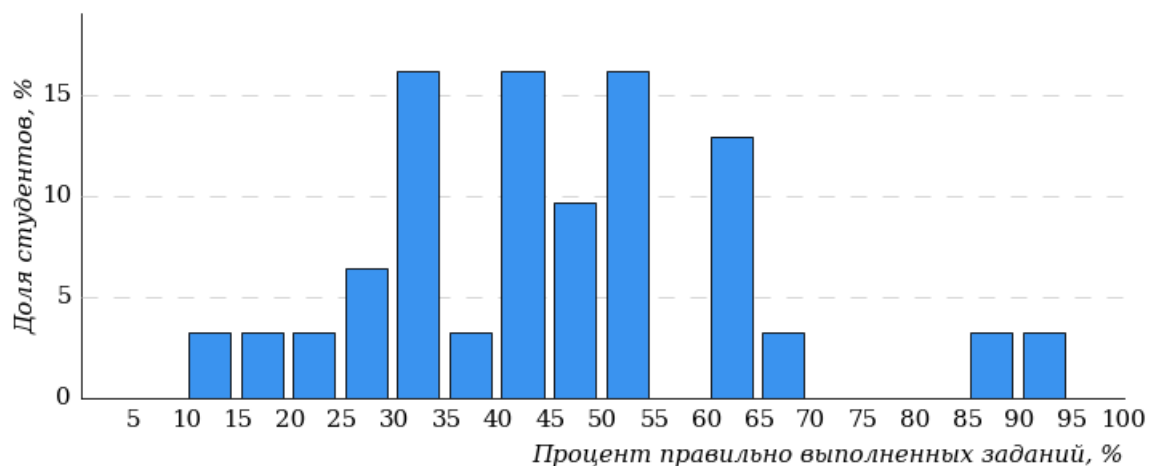
Диаграмма ранжирования направлений подготовки по проценту студентов, правильно выполнивших от 80% до 100% тестовых заданий
Факультет спорта и безопасности жизнедеятельности (ФСБЖ)



3.9 Факультет филологии и межкультурной коммуникации (ФФМК)

В тестировании участвовало направление подготовки 44.03.05 «Педагогическое образование (с двумя профилями подготовки)».

Гистограмма плотности распределения
результатов тестирования
Факультет филологии и межкультурной коммуникации (ФФМК)



Процент правильно выполненных заданий	Доля студентов
[80%-100%]	8%
[60%-80%)	16%
[40%-60%)	41%
[0%-40%)	35%
Всего	100%

Диаграмма ранжирования направлений подготовки
по проценту студентов, правильно выполнивших
от 0% до 40% тестовых заданий
Факультет филологии и межкультурной коммуникации (ФФМК)

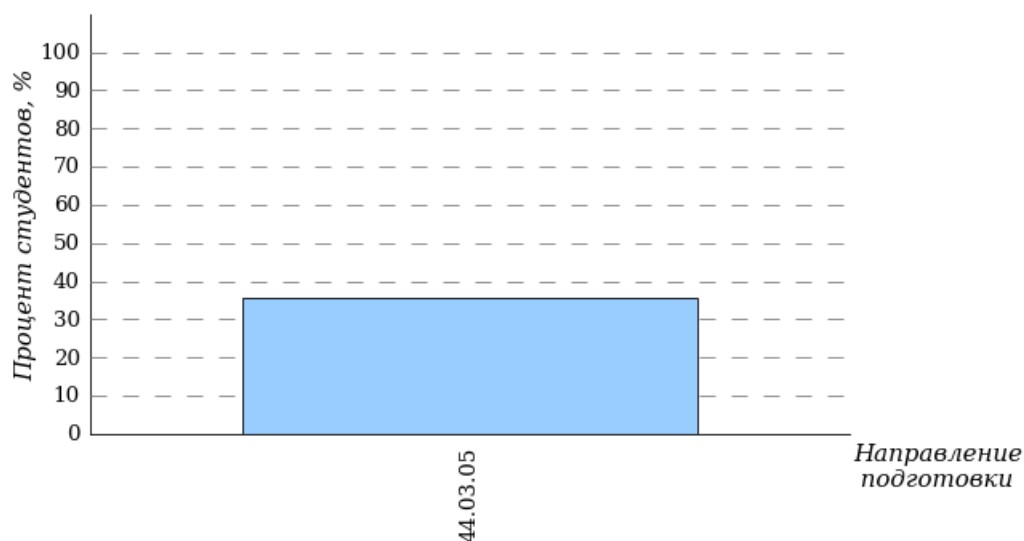


Диаграмма ранжирования направлений подготовки по проценту студентов, правильно выполнивших от 40% до 60% тестовых заданий
Факультет филологии и межкультурной коммуникации (ФФМК)

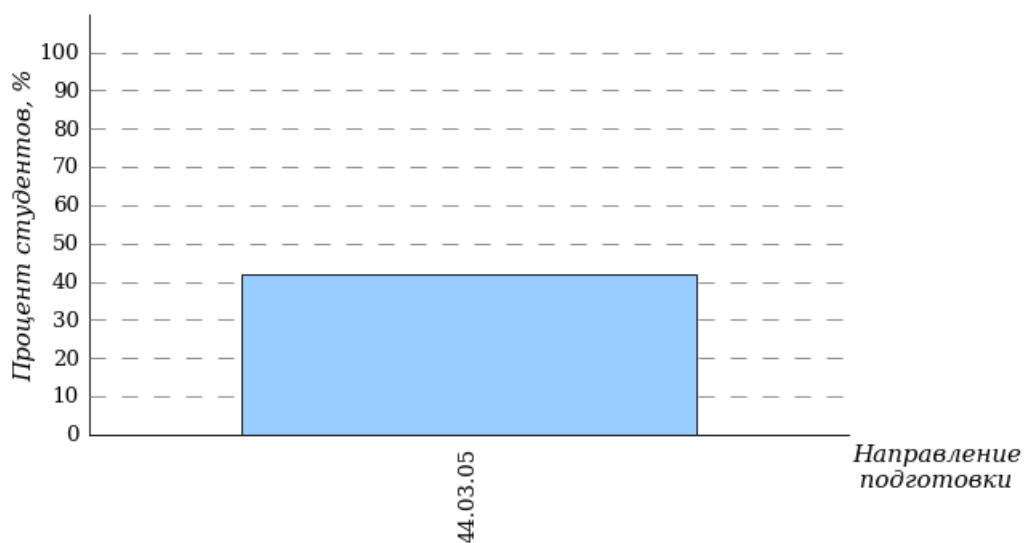


Диаграмма ранжирования направлений подготовки по проценту студентов, правильно выполнивших от 60% до 80% тестовых заданий
Факультет филологии и межкультурной коммуникации (ФФМК)

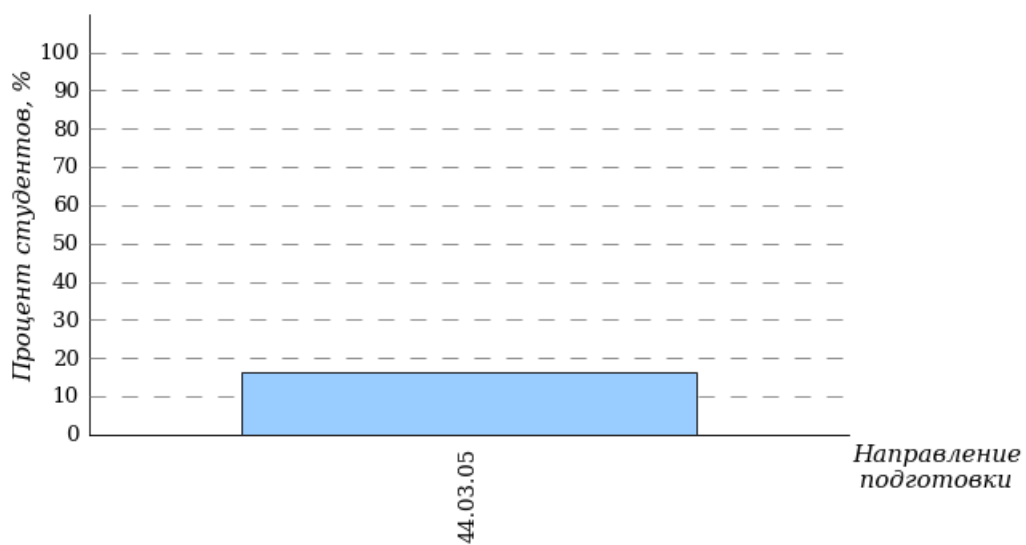
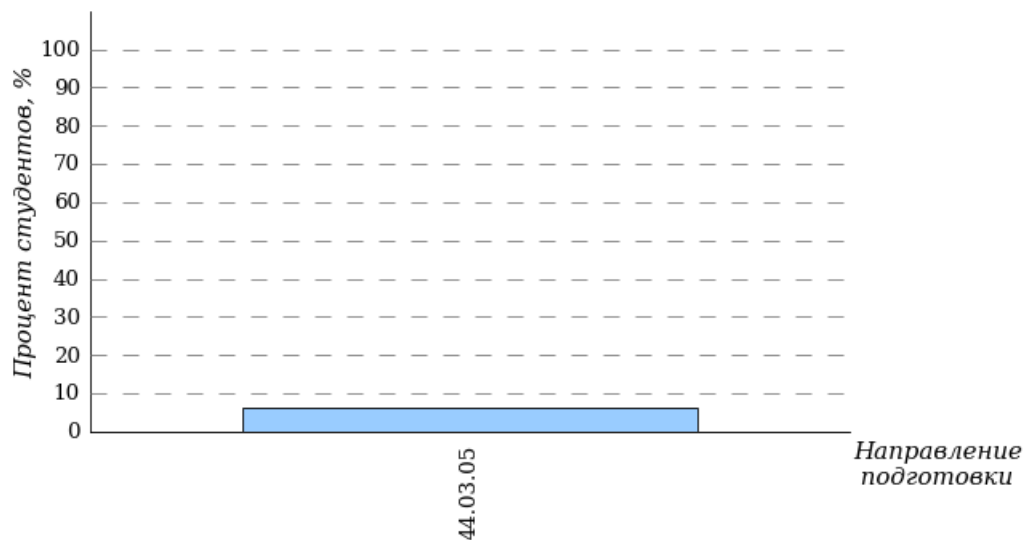


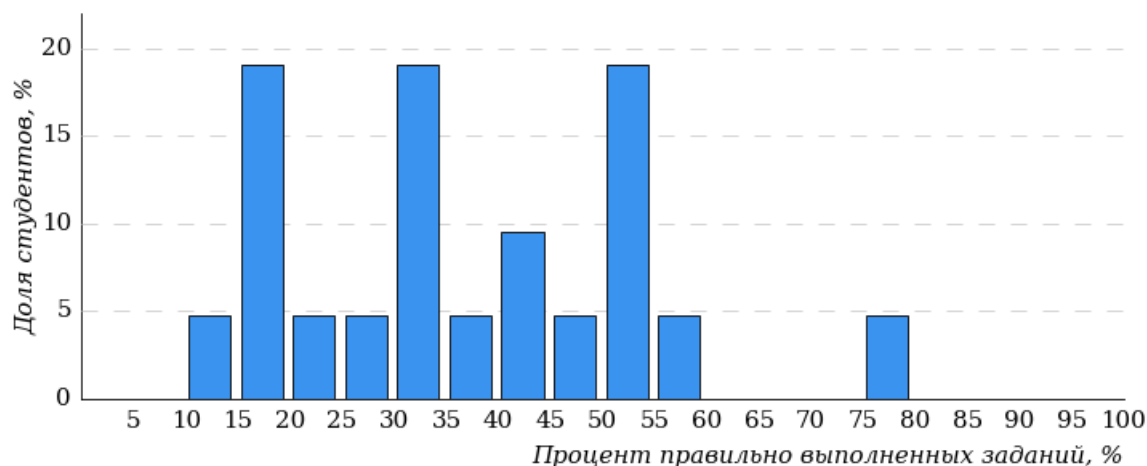
Диаграмма ранжирования направлений подготовки по проценту студентов, правильно выполнивших от 80% до 100% тестовых заданий
Факультет филологии и межкультурной коммуникации (ФФМК)



3.10 Факультет художественного образования (ФХО)

В тестировании участвовало направление подготовки 44.03.05 «Педагогическое образование (с двумя профилями подготовки)».

Гистограмма плотности распределения результатов тестирования
Факультет художественного образования (ФХО)



Процент правильно выполненных заданий	Доля студентов
[80%-100%]	0%
[60%-80%)	5%
[40%-60%)	38%
[0%-40%)	57%
Всего	100%

Диаграмма ранжирования направлений подготовки по проценту студентов, правильно выполнивших от 0% до 40% тестовых заданий
Факультет художественного образования (ФХО)

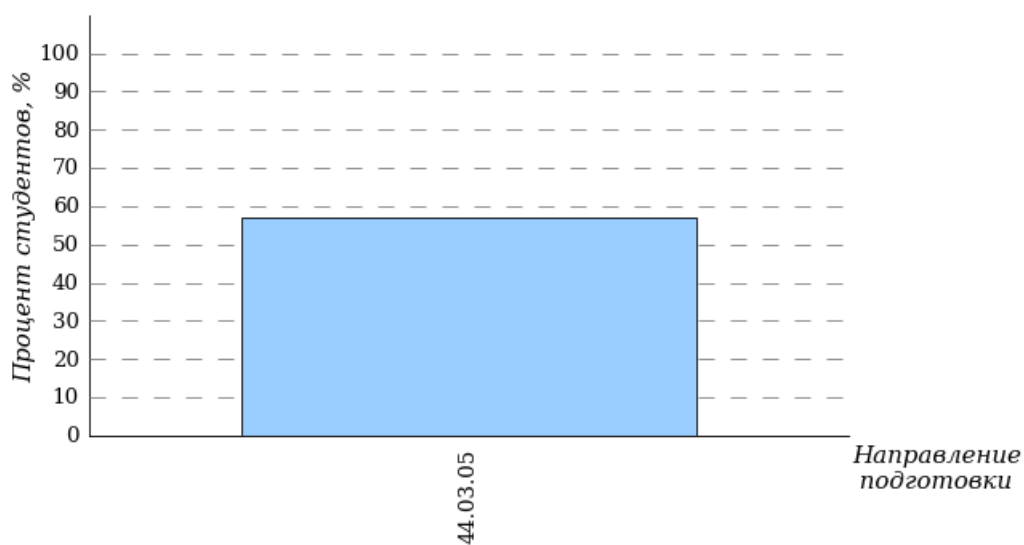


Диаграмма ранжирования направлений подготовки по проценту студентов, правильно выполнивших от 40% до 60% тестовых заданий
Факультет художественного образования (ФХО)

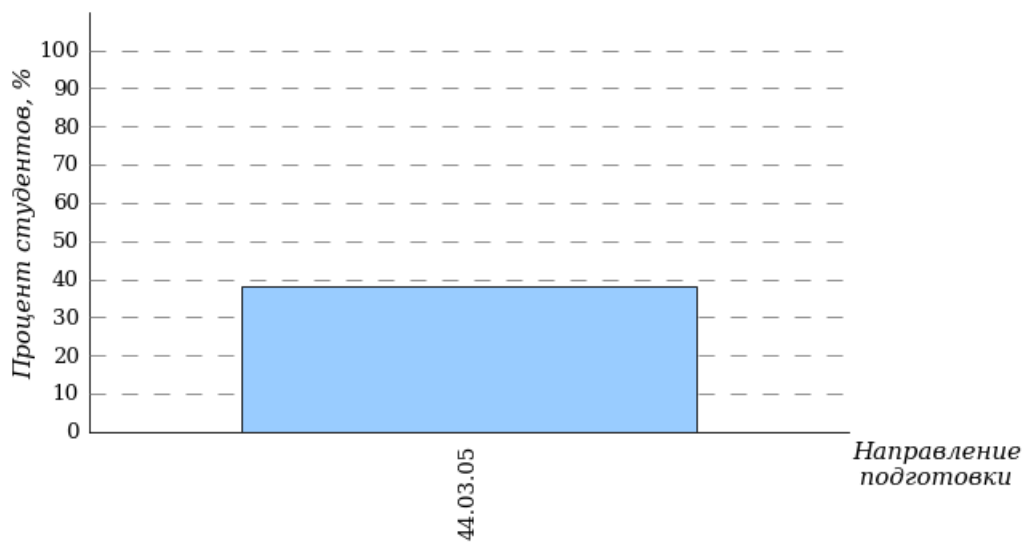
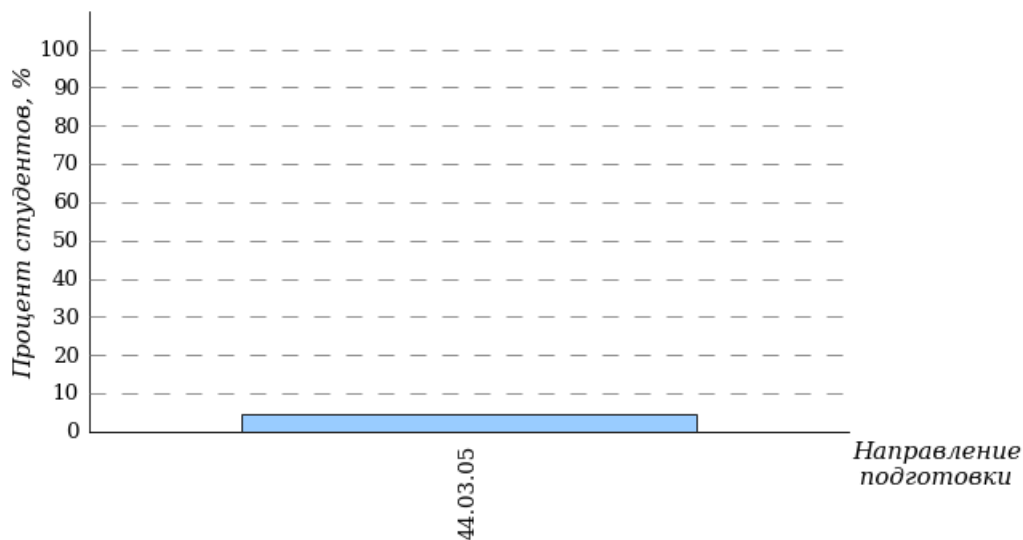


Диаграмма ранжирования направлений подготовки по проценту студентов, правильно выполнивших от 60% до 80% тестовых заданий
Факультет художественного образования (ФХО)

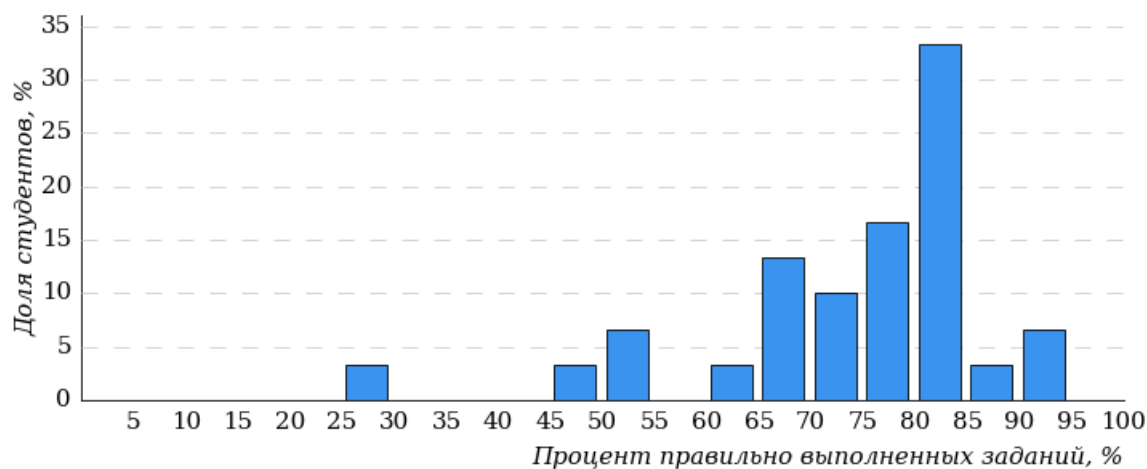


4 Результаты тестирования студентов по направлениям подготовки вуза

4.1 Институт гуманитарного и социально-экономического образования (ИГСЭО)

4.1.1 Направление подготовки 44.03.01 «Педагогическое образование»

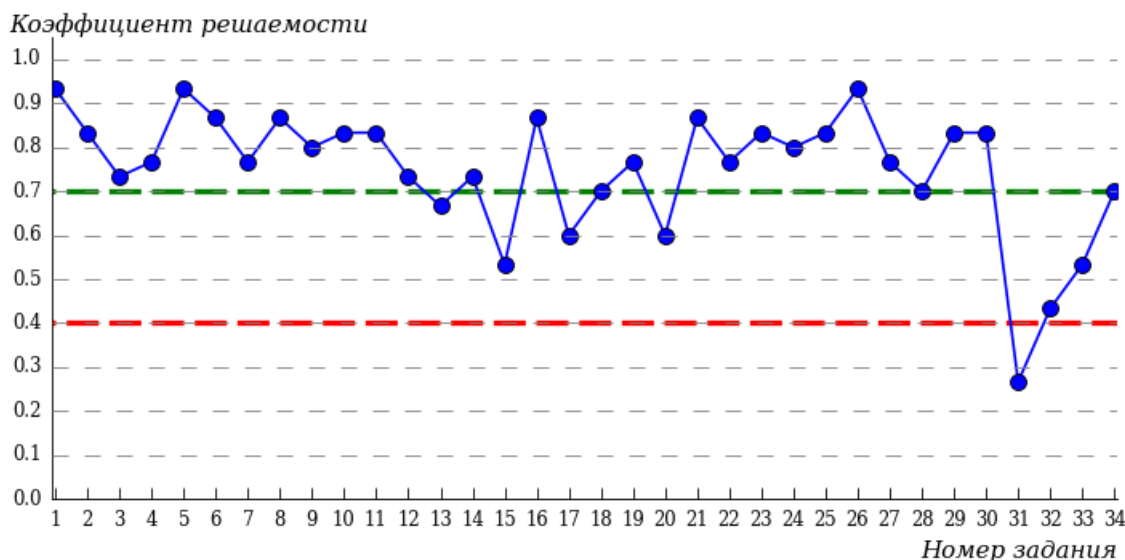
Гистограмма плотности распределения результатов тестирования



Процент правильно выполненных заданий	Доля студентов
[80%-100%]	43%
[60%-80%]	43%

Процент правильно выполненных заданий	Доля студентов
[40%-60%)	10%
[0%-40%)	4%
Всего	100%

Карта коэффициентов решаемости заданий



Карта коэффициентов решаемости заданий показывает, что студенты данной выборки **на невысоком** уровне выполнили задания по следующим темам:

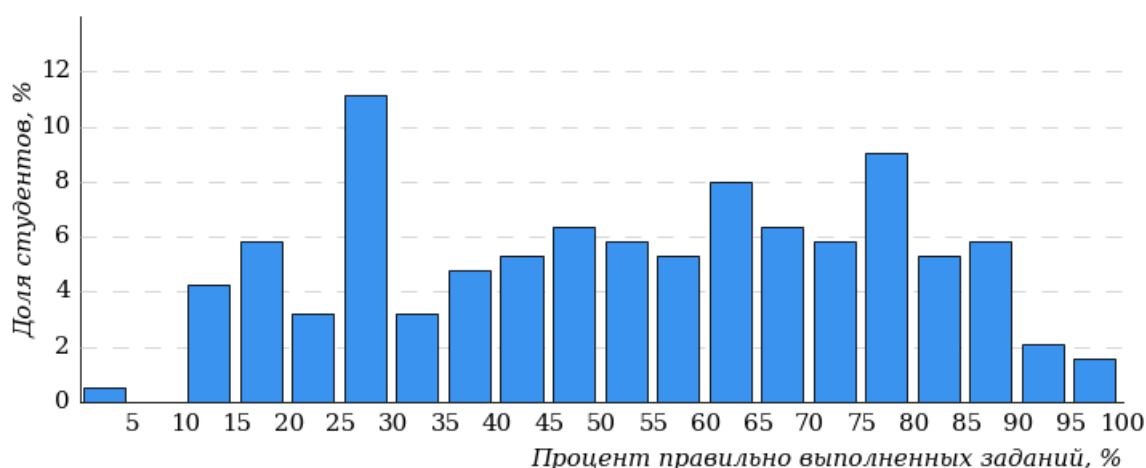
№32 «Россия в 1894-1945 гг.»

на низком уровне выполнили задания по следующим темам:

№31 «Россия в XIX в.»

4.1.2 Направление подготовки 44.03.04 «Профессиональное обучение (по отраслям)»

Гистограмма плотности распределения результатов тестирования



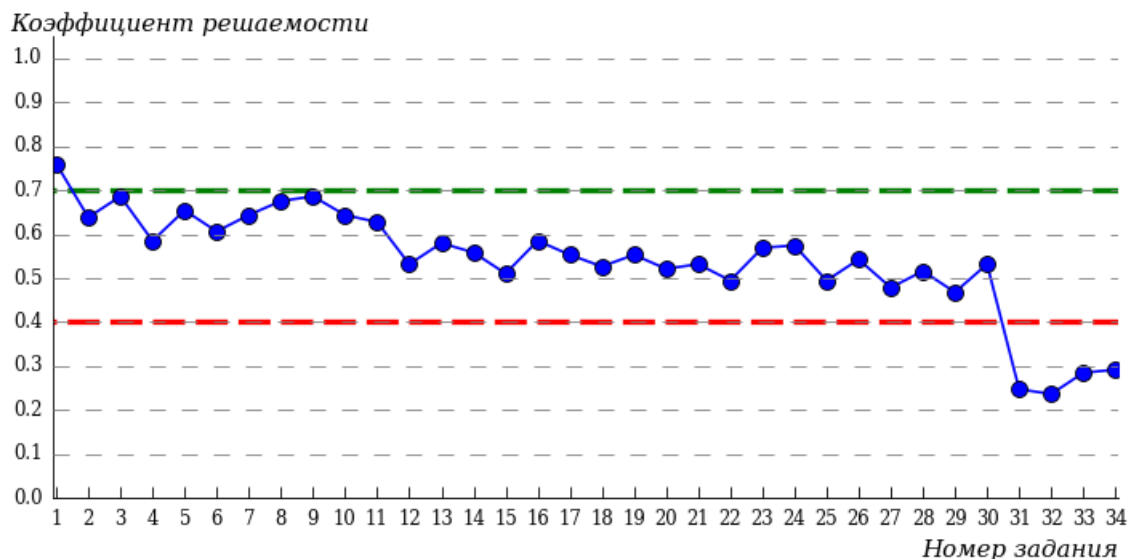
Процент правильно выполненных заданий	Доля студентов
[80%-100%]	17%
[60%-80%)	29%
[40%-60%)	22%
[0%-40%)	32%

Процент правильно выполненных заданий	Доля студентов
---------------------------------------	----------------

Всего

100%

Карта коэффициентов решаемости заданий



Карта коэффициентов решаемости заданий показывает, что студенты данной выборки **на невысоком уровне** выполнили задания по следующим темам:

- №22 «Советская внешняя политика в 1920-1930-е гг.»
- №25 «Внутренняя и внешняя политика СССР в 1953-1964 гг.»
- №27 «СССР в 1985-1991 гг. Перестройка. Распад СССР»
- №29 «Россия с древности до начала XVII в.»

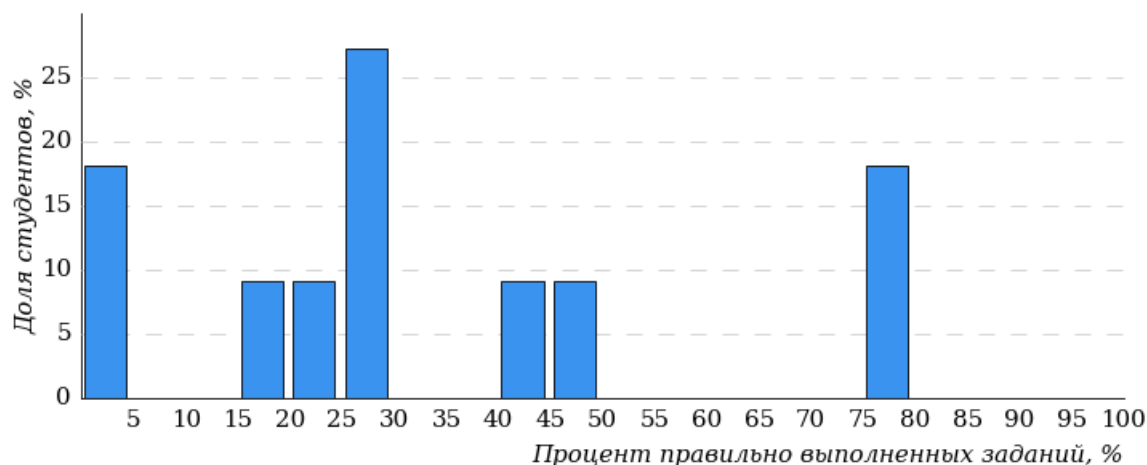
на низком уровне выполнили задания по следующим темам:

- №31 «Россия в XIX в.»
- №32 «Россия в 1894-1945 гг.»
- №33 «Россия в 1945-1985 гг.»
- №34 «Россия в 1985-2012 гг.»

4.2 Институт инженерно-педагогического образования (ИИПО)

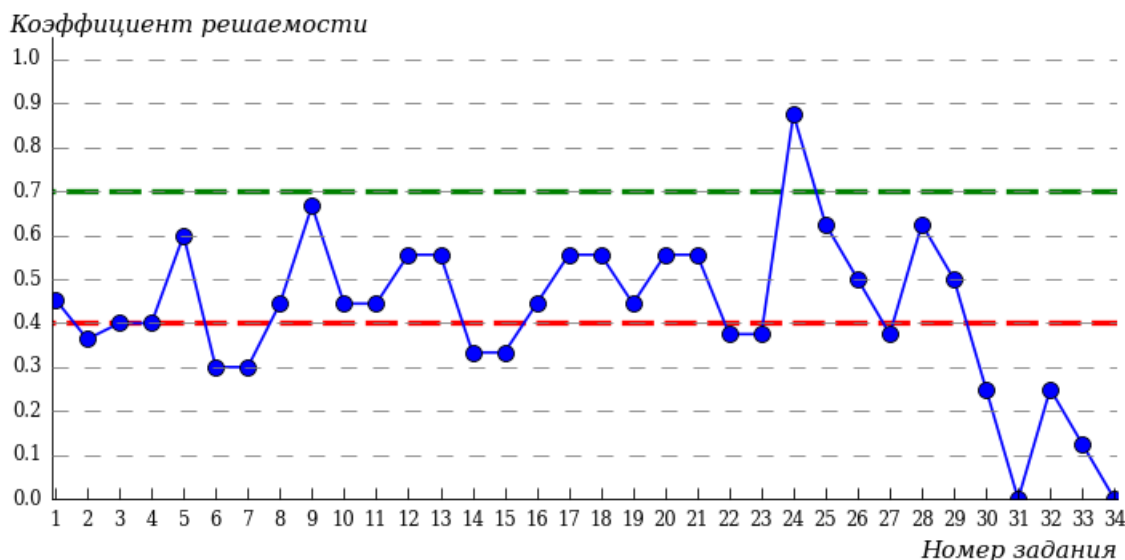
4.2.1 Направление подготовки 09.03.02 «Информационные системы и технологии»

Гистограмма плотности распределения результатов тестирования



Процент правильно выполненных заданий	Доля студентов
[80%-100%]	0%
[60%-80%)	19%
[40%-60%)	18%
[0%-40%)	63%
Всего	100%

Карта коэффициентов решаемости заданий



Карта коэффициентов решаемости заданий показывает, что студенты данной выборки **на невысоком** уровне выполнили задания по следующим темам:

№1 «Восточные славяне в догосударственный период. Древнерусское государство в IX - начале XII в.»

№3 «Борьба русских земель и княжеств с иноземными захватчиками в XIII в.»

№4 «Объединительные процессы в русских землях в XIV - середине XV в. Возвышение Москвы»

№8 «Россия в XVII в.»

№10 «Россия в 1725-1762 гг. Эпоха дворцовых переворотов»

№11 «Россия во второй половине XVIII в. Екатерина II. Павел I»

№16 «Внутренняя и внешняя политика России на рубеже XIX-XX вв. Николай II»

№19 «Революционные события 1917 г. в России: от Февраля к Октябрю.

Становление советской государственности. Первые мероприятия советской власти»

№26 «Внутренняя и внешняя политика СССР в 1964-1985 гг.»

№29 «Россия с древности до начала XVII в.»

на низком уровне выполнили задания по следующим темам:

№2 «Русские земли и княжества в начале XII - первой половине XIII в. Политическая раздробленность»

№6 «Россия в XVI в. Иван IV»

№7 «Россия в конце XVI - начале XVII в. Смутное время»

№14 «Россия в 1856-1881 гг. Александр II»

№15 «Россия в 1881-1894 гг. Александр III»

№22 «Советская внешняя политика в 1920-1930-е гг.»

№23 «Великая Отечественная война 1941-1945 гг.»

№27 «СССР в 1985-1991 гг. Перестройка. Распад СССР»

№30 «Россия в XVII-XVIII вв.»

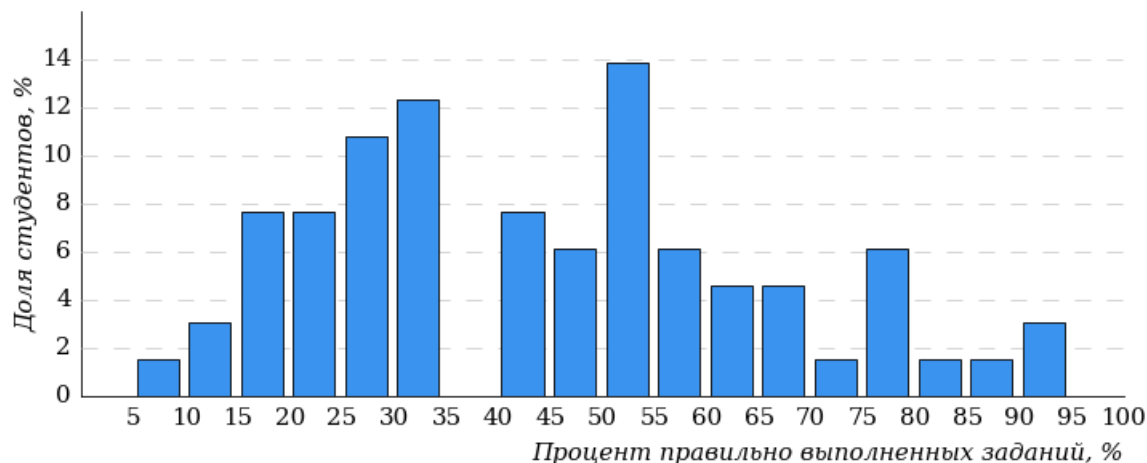
№31 «Россия в XIX в.»

№32 «Россия в 1894-1945 гг.»

№33 «Россия в 1945-1985 гг.»

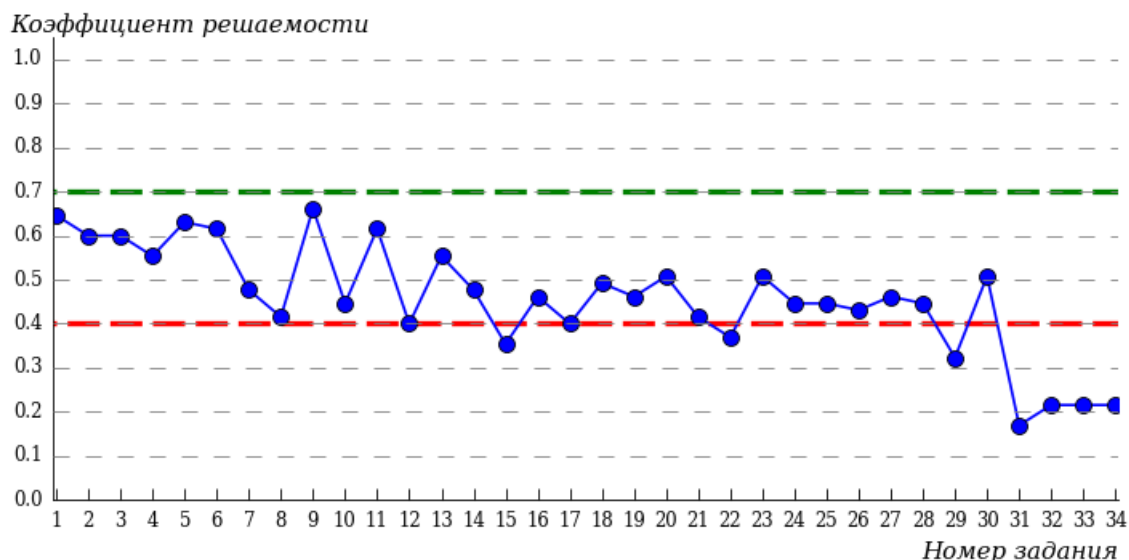
4.2.2 Направление подготовки 44.03.04 «Профессиональное обучение (по отраслям)»

Гистограмма плотности распределения результатов тестирования



Процент правильно выполненных заданий	Доля студентов
[80%-100%]	8%
[60%-80%)	16%
[40%-60%)	33%
[0%-40%)	43%
Всего	100%

Карта коэффициентов решаемости заданий



Карта коэффициентов решаемости заданий показывает, что студенты данной выборки **на невысоком** уровне выполнили задания по следующим темам:

№7 «Россия в конце XVI - начале XVII в. Смутное время»

№8 «Россия в XVII в.»

№10 «Россия в 1725-1762 гг. Эпоха дворцовых переворотов»

№12 «Россия в первой четверти XIX в. Александр I»

№14 «Россия в 1856-1881 гг. Александр II»

№16 «Внутренняя и внешняя политика России на рубеже XIX-XX вв. Николай II»

№17 «Идейные течения, политические партии и общественные движения в России на рубеже веков. Революция 1905-1907 гг.»

№18 «Россия в Первой мировой войне»

№19 «Революционные события 1917 г. в России: от Февраля к Октябрю.

Становление советской государственности. Первые мероприятия советской власти»

№21 «Внутренняя политика СССР в 1920-1930-е гг. Социально-экономические и культурные преобразования»

№24 «Внутренняя и внешняя политика СССР в 1945-1953 гг.»

№25 «Внутренняя и внешняя политика СССР в 1953-1964 гг.»

№26 «Внутренняя и внешняя политика СССР в 1964-1985 гг.»

№27 «СССР в 1985-1991 гг. Перестройка. Распад СССР»

№28 «Российская Федерация в конце XX - начале XXI в.»

на низком уровне выполнили задания по следующим темам:

№15 «Россия в 1881-1894 гг. Александр III»

№22 «Советская внешняя политика в 1920-1930-е гг.»

№29 «Россия с древности до начала XVII в.»

№31 «Россия в XIX в.»

№32 «Россия в 1894-1945 гг.»

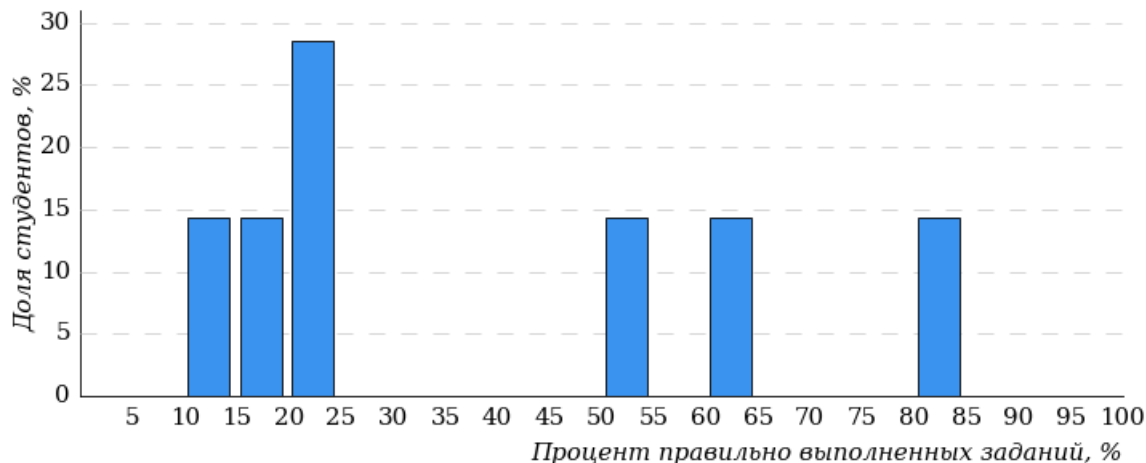
№33 «Россия в 1945-1985 гг.»

№34 «Россия в 1985-2012 гг.»

4.3 Институт психолого-педагогического образования (ИППО)

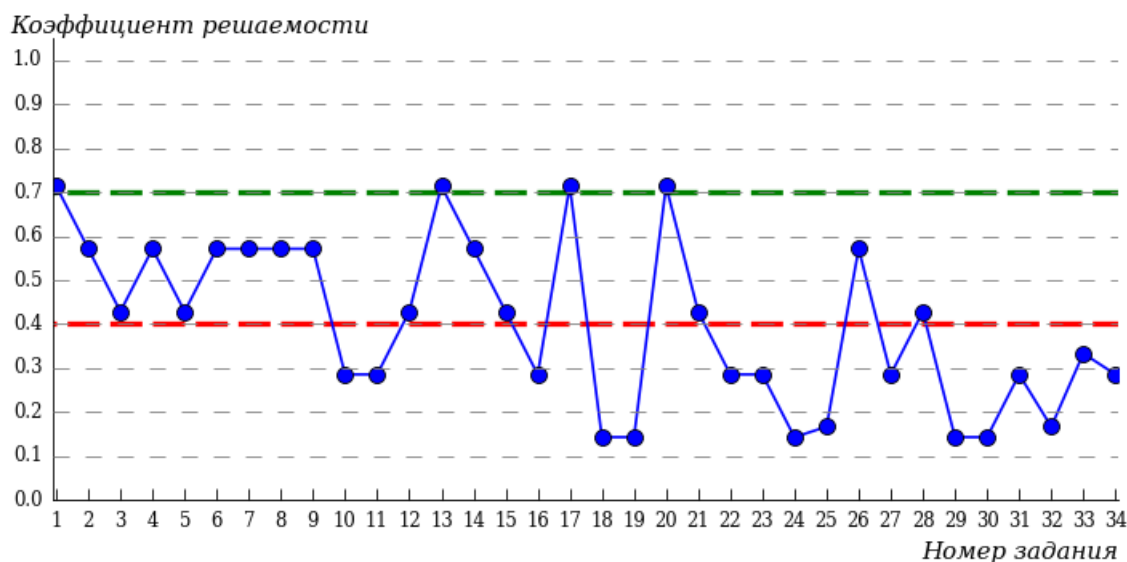
4.3.1 Направление подготовки 37.03.01 «Психология»

Гистограмма плотности распределения результатов тестирования



Процент правильно выполненных заданий	Доля студентов
[80%-100%]	15%
[60%-80%)	14%
[40%-60%)	14%
[0%-40%)	57%
Всего	100%

Карта коэффициентов решаемости заданий



Карта коэффициентов решаемости заданий показывает, что студенты данной выборки **на невысоком** уровне выполнили задания по следующим темам:

№3 «Борьба русских земель и княжеств с иноземными захватчиками в XIII в.»

№5 «Образование единого Российского государства. Иван III»

№12 «Россия в первой четверти XIX в. Александр I»

№15 «Россия в 1881-1894 гг. Александр III»

№21 «Внутренняя политика СССР в 1920-1930-е гг. Социально-экономические и культурные преобразования»

№28 «Российская Федерация в конце XX - начале XXI в.»

на низком уровне выполнили задания по следующим темам:

№10 «Россия в 1725-1762 гг. Эпоха дворцовых переворотов»

№11 «Россия во второй половине XVIII в. Екатерина II. Павел I»

№16 «Внутренняя и внешняя политика России на рубеже XIX-XX вв. Николай II»

№18 «Россия в Первой мировой войне»

№19 «Революционные события 1917 г. в России: от Февраля к Октябрю.

Становление советской государственности. Первые мероприятия советской власти»

№22 «Советская внешняя политика в 1920-1930-е гг.»

№23 «Великая Отечественная война 1941-1945 гг.»

№24 «Внутренняя и внешняя политика СССР в 1945-1953 гг.»

№25 «Внутренняя и внешняя политика СССР в 1953-1964 гг.»

№27 «СССР в 1985-1991 гг. Перестройка. Распад СССР»

№29 «Россия с древности до начала XVII в.»

№30 «Россия в XVII-XVIII вв.»

№31 «Россия в XIX в.»

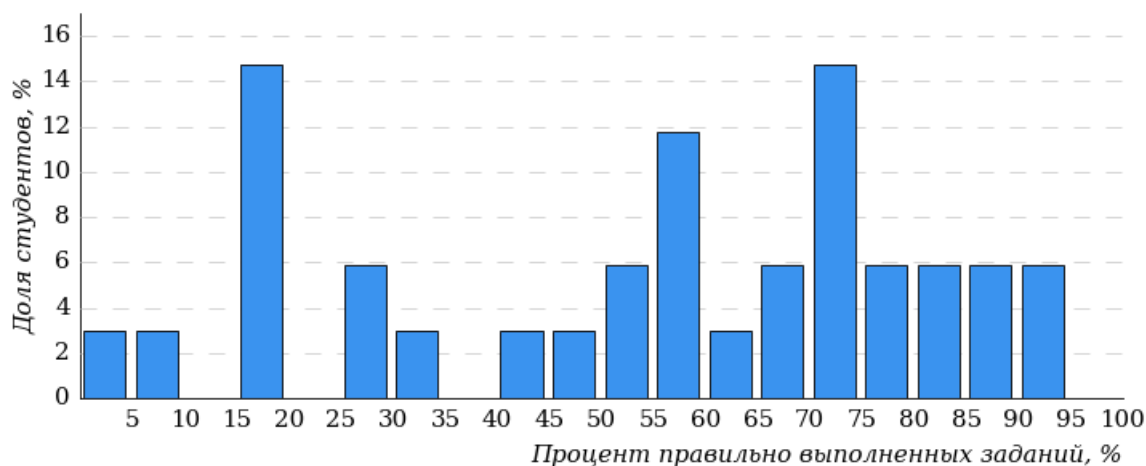
№32 «Россия в 1894-1945 гг.»

№33 «Россия в 1945-1985 гг.»

№34 «Россия в 1985-2012 гг.»

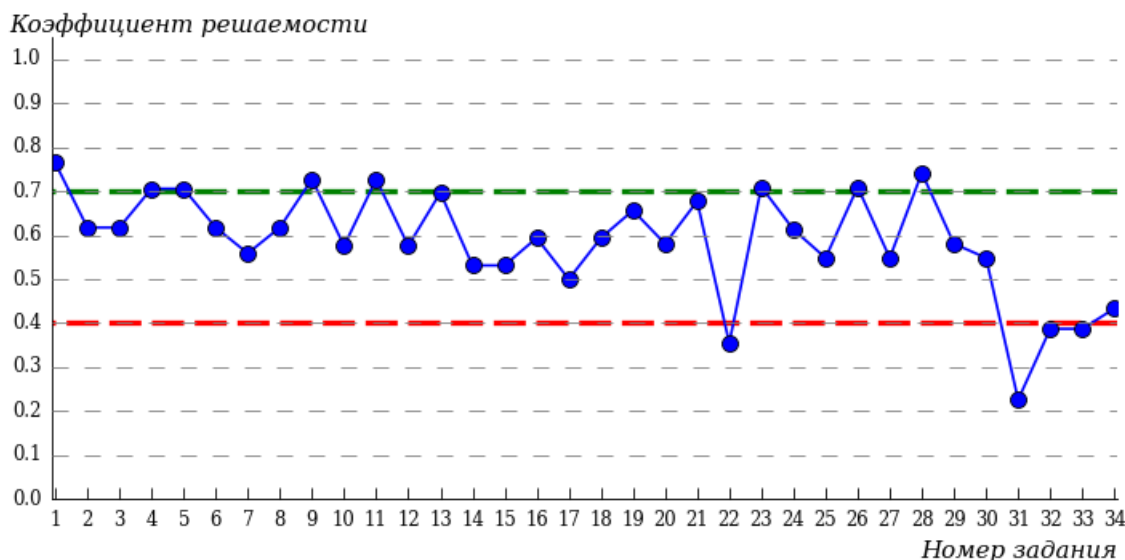
4.3.2 Направление подготовки 44.03.01 «Педагогическое образование»

Гистограмма плотности распределения результатов тестирования



Процент правильно выполненных заданий	Доля студентов
[80%-100%]	19%
[60%-80%)	29%
[40%-60%)	23%
[0%-40%)	29%
Всего	100%

Карта коэффициентов решаемости заданий



Карта коэффициентов решаемости заданий показывает, что студенты данной выборки **на невысоком** уровне выполнили задания по следующим темам:

№17 «Идейные течения, политические партии и общественные движения в России на рубеже веков. Революция 1905-1907 гг.»

№34 «Россия в 1985-2012 гг.»

на низком уровне выполнили задания по следующим темам:

№22 «Советская внешняя политика в 1920-1930-е гг.»

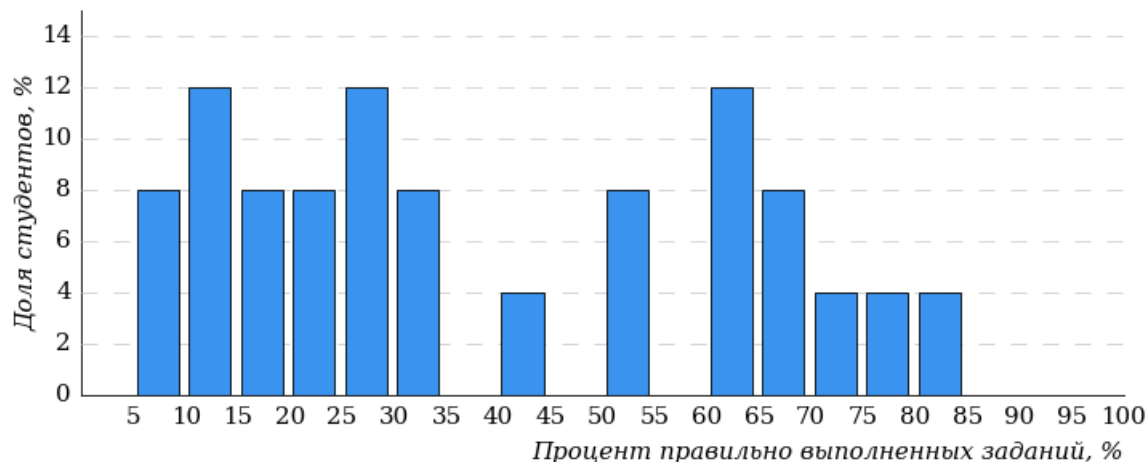
№31 «Россия в XIX в.»

№32 «Россия в 1894-1945 гг.»

№33 «Россия в 1945-1985 гг.»

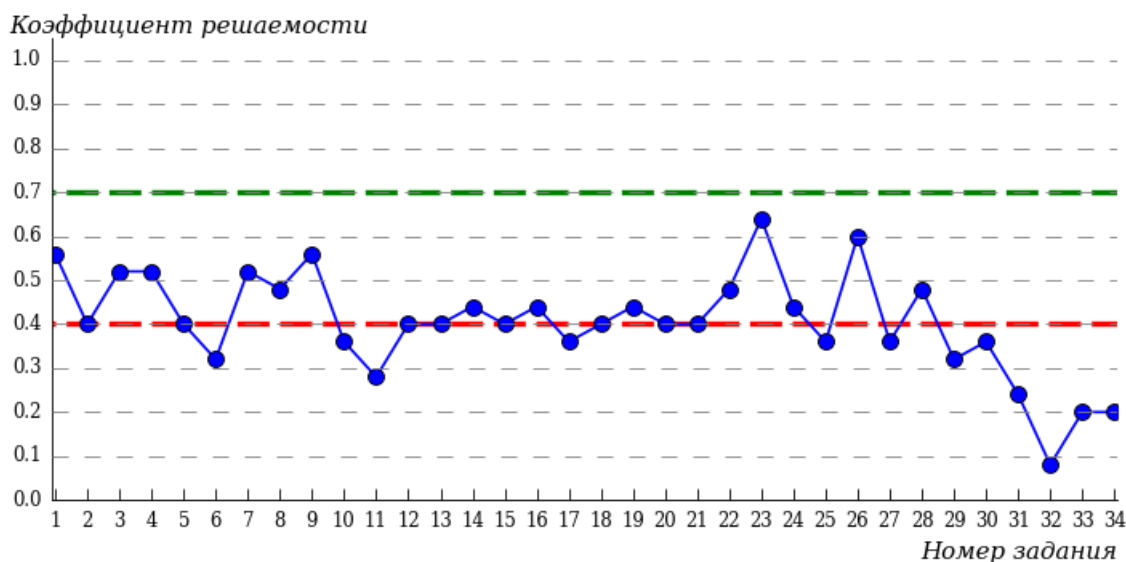
4.3.3 Направление подготовки 44.03.02 «Психолого-педагогическое образование»

Гистограмма плотности распределения результатов тестирования



Процент правильно выполненных заданий	Доля студентов
[80%-100%]	4%
[60%-80%)	28%
[40%-60%)	12%
[0%-40%)	56%
Всего	100%

Карта коэффициентов решаемости заданий



Карта коэффициентов решаемости заданий показывает, что студенты данной выборки **на невысоком уровне** выполнили задания по следующим темам:

№2 «Русские земли и княжества в начале XII - первой половине XIII в. Политическая раздробленность»

№5 «Образование единого Российского государства. Иван III»

№8 «Россия в XVII в.»

№12 «Россия в первой четверти XIX в. Александр I»

№13 «Россия во второй четверти XIX в. Николай I»

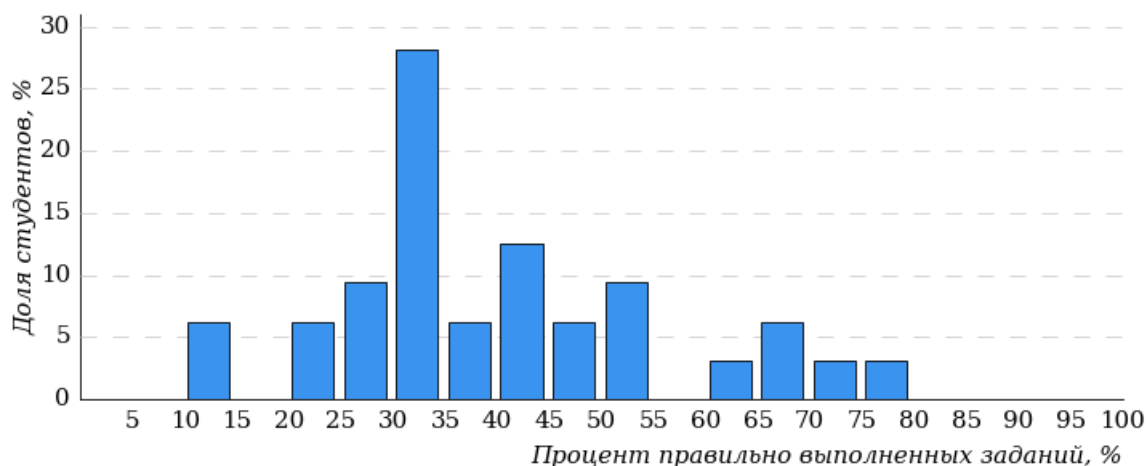
№14 «Россия в 1856-1881 гг. Александр II»

№15 «Россия в 1881-1894 гг. Александр III»

- №16 «Внутренняя и внешняя политика России на рубеже XIX-XX вв. Николай II»
 №18 «Россия в Первой мировой войне»
 №19 «Революционные события 1917 г. в России: от Февраля к Октябрю. Становление советской государственности. Первые мероприятия советской власти»
 №20 «Гражданская война и иностранная интервенция в России»
 №21 «Внутренняя политика СССР в 1920-1930-е гг. Социально-экономические и культурные преобразования»
 №22 «Советская внешняя политика в 1920-1930-е гг.»
 №24 «Внутренняя и внешняя политика СССР в 1945-1953 гг.»
 №28 «Российская Федерация в конце XX - начале XXI в.»
- на низком уровне выполнили задания по следующим темам:**
- №6 «Россия в XVI в. Иван IV»
 №10 «Россия в 1725-1762 гг. Эпоха дворцовых переворотов»
 №11 «Россия во второй половине XVIII в. Екатерина II. Павел I»
 №17 «Идейные течения, политические партии и общественные движения в России на рубеже веков. Революция 1905-1907 гг.»
 №25 «Внутренняя и внешняя политика СССР в 1953-1964 гг.»
 №27 «СССР в 1985-1991 гг. Перестройка. Распад СССР»
 №29 «Россия с древности до начала XVII в.»
 №30 «Россия в XVII-XVIII вв.»
 №31 «Россия в XIX в.»
 №32 «Россия в 1894-1945 гг.»
 №33 «Россия в 1945-1985 гг.»
 №34 «Россия в 1985-2012 гг.»

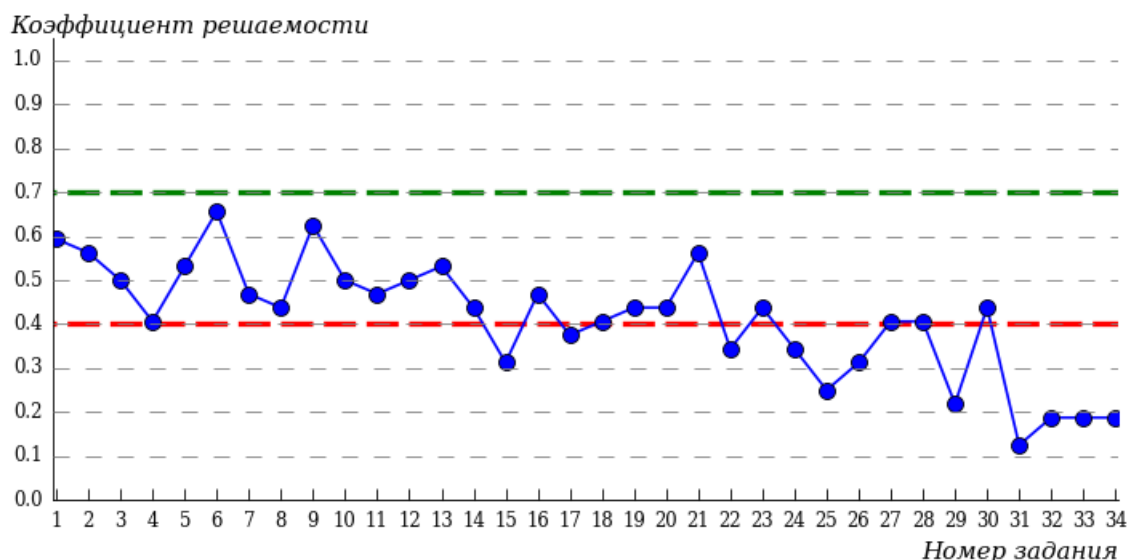
4.3.4 Направление подготовки 44.03.04 «Профессиональное обучение (по отраслям)»

Гистограмма плотности распределения результатов тестирования



Процент правильно выполненных заданий	Доля студентов
[80%-100%]	0%
[60%-80%)	16%
[40%-60%)	28%
[0%-40%)	56%
Всего	100%

Карта коэффициентов решаемости заданий



Карта коэффициентов решаемости заданий показывает, что студенты данной выборки **на невысоком** уровне выполнили задания по следующим темам:

№3 «Борьба русских земель и княжеств с иноземными захватчиками в XIII в.»

№4 «Объединительные процессы в русских землях в XIV - середине XV в. Возвышение Москвы»

№7 «Россия в конце XVI - начале XVII в. Смутное время»

№8 «Россия в XVII в.»

№10 «Россия в 1725-1762 гг. Эпоха дворцовых переворотов»

№11 «Россия во второй половине XVIII в. Екатерина II. Павел I»

№12 «Россия в первой четверти XIX в. Александр I»

№14 «Россия в 1856-1881 гг. Александр II»

№16 «Внутренняя и внешняя политика России на рубеже XIX-XX вв. Николай II»

№18 «Россия в Первой мировой войне»

№19 «Революционные события 1917 г. в России: от Февраля к Октябрю.

Становление советской государственности. Первые мероприятия советской власти»

№20 «Гражданская война и иностранная интервенция в России»

№23 «Великая Отечественная война 1941-1945 гг.»

№27 «СССР в 1985-1991 гг. Перестройка. Распад СССР»

№28 «Российская Федерация в конце XX - начале XXI в.»

№30 «Россия в XVII-XVIII вв.»

на низком уровне выполнили задания по следующим темам:

№15 «Россия в 1881-1894 гг. Александр III»

№17 «Идейные течения, политические партии и общественные движения в России на рубеже веков. Революция 1905-1907 гг.»

№22 «Советская внешняя политика в 1920-1930-е гг.»

№24 «Внутренняя и внешняя политика СССР в 1945-1953 гг.»

№25 «Внутренняя и внешняя политика СССР в 1953-1964 гг.»

№26 «Внутренняя и внешняя политика СССР в 1964-1985 гг.»

№29 «Россия с древности до начала XVII в.»

№31 «Россия в XIX в.»

№32 «Россия в 1894-1945 гг.»

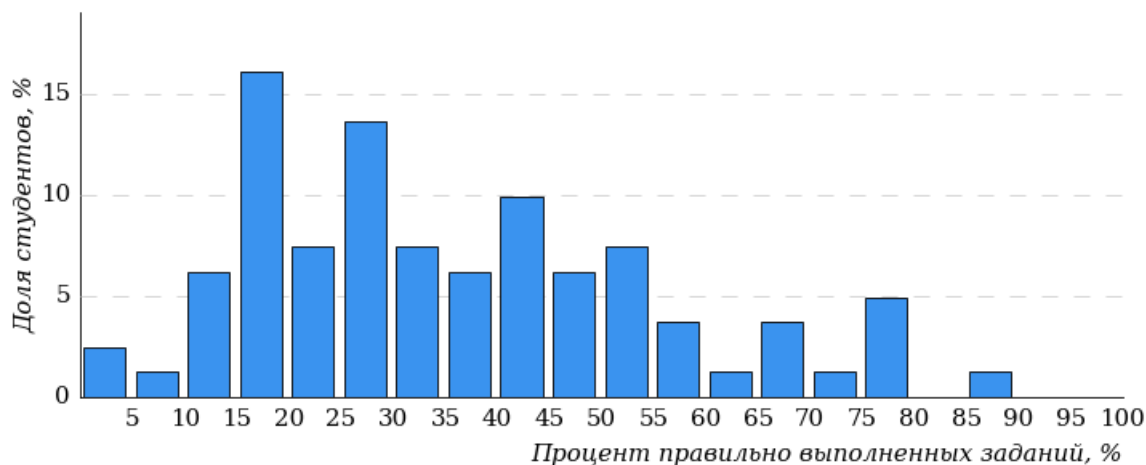
№33 «Россия в 1945-1985 гг.»

№34 «Россия в 1985-2012 гг.»

4.4 Институт физической культуры, спорта и здоровья (ФКСИЗ)

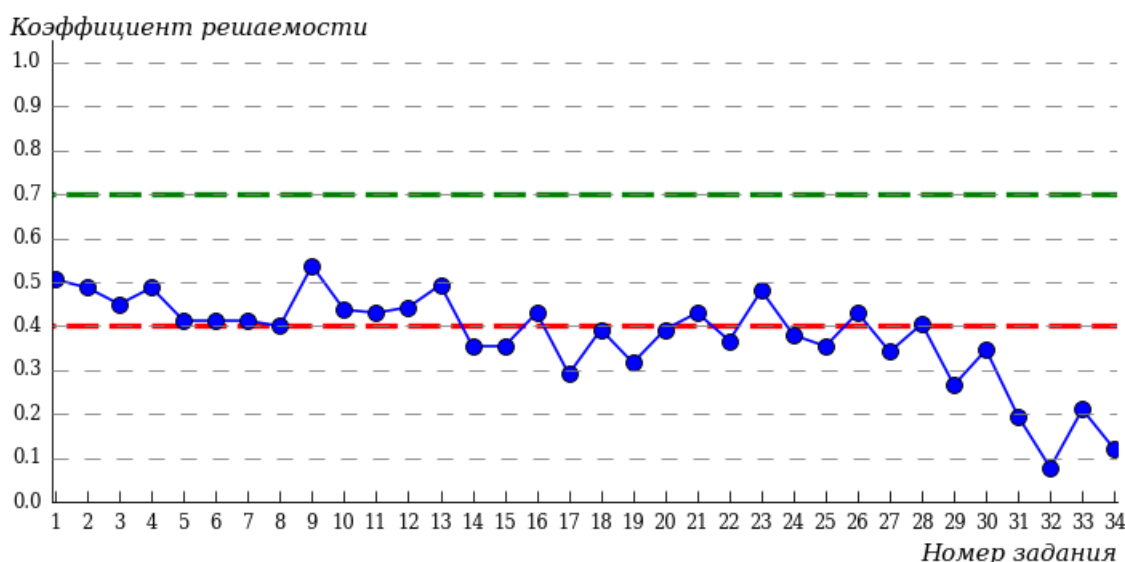
4.4.1 Направление подготовки 44.03.04 «Профессиональное обучение (по отраслям)»

Гистограмма плотности распределения результатов тестирования



Процент правильно выполненных заданий	Доля студентов
[80%-100%]	2%
[60%-80%]	11%
[40%-60%]	27%
[0%-40%]	60%
Всего	100%

Карта коэффициентов решаемости заданий



Карта коэффициентов решаемости заданий показывает, что студенты данной выборки **на невысоком** уровне выполнили задания по следующим темам:

№2 «Русские земли и княжества в начале XII - первой половине XIII в. Политическая раздробленность»

№3 «Борьба русских земель и княжеств с иноземными захватчиками в XIII в.»

№4 «Объединительные процессы в русских землях в XIV - середине XV в. Возвышение Москвы»

№5 «Образование единого Российского государства. Иван III»

№6 «Россия в XVI в. Иван IV»

№7 «Россия в конце XVI - начале XVII в. Смутное время»

№8 «Россия в XVII в.»

№10 «Россия в 1725-1762 гг. Эпоха дворцовых переворотов»

№11 «Россия во второй половине XVIII в. Екатерина II. Павел I»

№12 «Россия в первой четверти XIX в. Александр I»

№13 «Россия во второй четверти XIX в. Николай I»

№16 «Внутренняя и внешняя политика России на рубеже XIX-XX вв. Николай II»

№21 «Внутренняя политика СССР в 1920-1930-е гг. Социально-экономические и культурные преобразования»

№23 «Великая Отечественная война 1941-1945 гг.»

№26 «Внутренняя и внешняя политика СССР в 1964-1985 гг.»

№28 «Российская Федерация в конце XX - начале XXI в.»

на низком уровне выполнили задания по следующим темам:

№14 «Россия в 1856-1881 гг. Александр II»

№15 «Россия в 1881-1894 гг. Александр III»

№17 «Идейные течения, политические партии и общественные движения в России на рубеже веков. Революция 1905-1907 гг.»

№18 «Россия в Первой мировой войне»

№19 «Революционные события 1917 г. в России: от Февраля к Октябрю.

Становление советской государственности. Первые мероприятия советской власти»

№20 «Гражданская война и иностранная интервенция в России»

№22 «Советская внешняя политика в 1920-1930-е гг.»

№24 «Внутренняя и внешняя политика СССР в 1945-1953 гг.»

№25 «Внутренняя и внешняя политика СССР в 1953-1964 гг.»

№27 «СССР в 1985-1991 гг. Перестройка. Распад СССР»

№29 «Россия с древности до начала XVII в.»

№30 «Россия в XVII-XVIII вв.»

№31 «Россия в XIX в.»

№32 «Россия в 1894-1945 гг.»

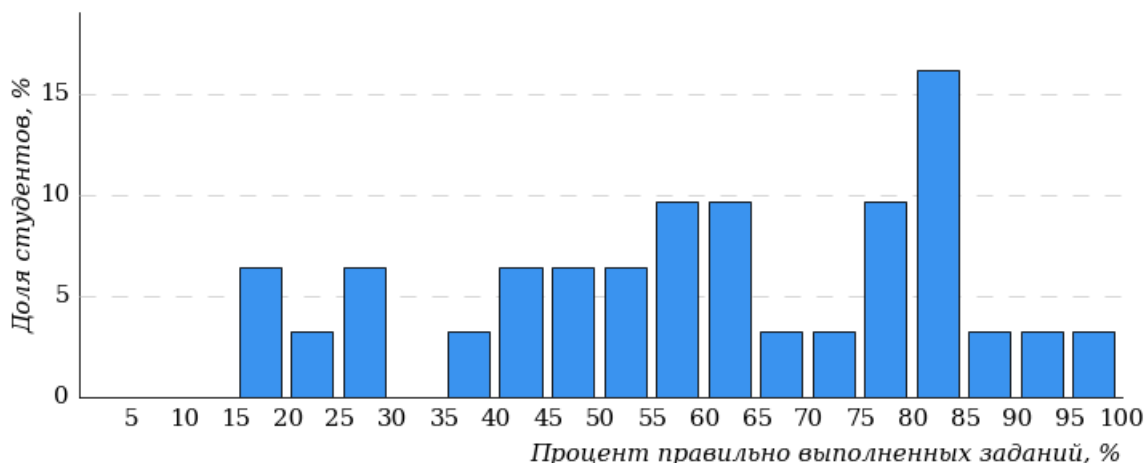
№33 «Россия в 1945-1985 гг.»

№34 «Россия в 1985-2012 гг.»

4.5 Социально-гуманитарный факультет (СГФ)

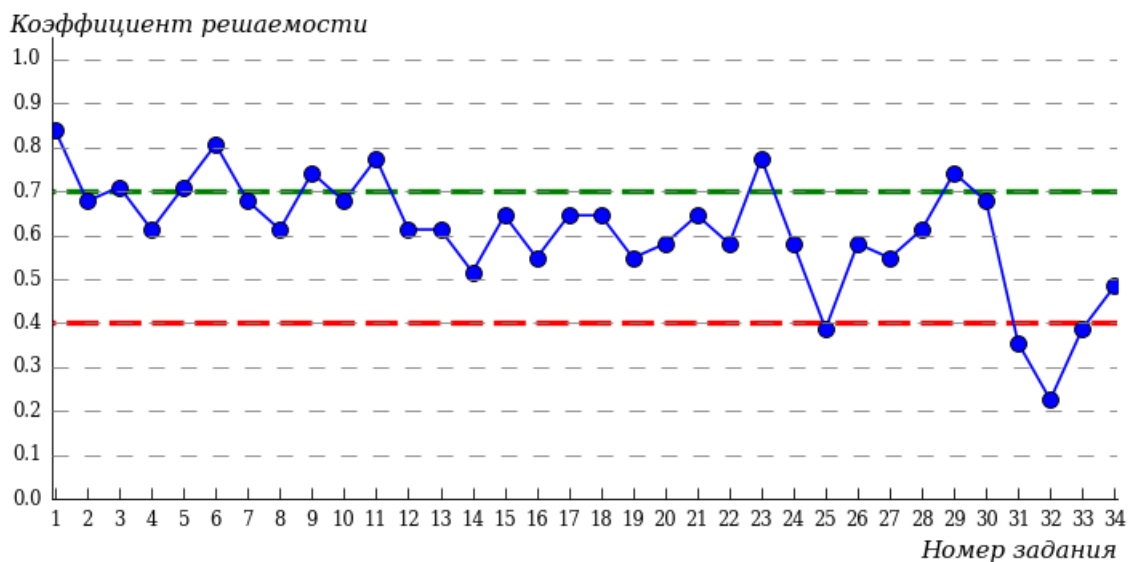
4.5.1 Направление подготовки 44.03.05 «Педагогическое образование (с двумя профилями подготовки)»

Гистограмма плотности распределения
результатов тестирования



Процент правильно выполненных заданий	Доля студентов
[80%-100%]	25%
[60%-80%)	25%
[40%-60%)	29%
[0%-40%)	21%
Всего	100%

Карта коэффициентов решаемости заданий



Карта коэффициентов решаемости заданий показывает, что студенты данной выборки **на невысоком** уровне выполнили задания по следующим темам:

№34 «Россия в 1985-2012 гг.»

на низком уровне выполнили задания по следующим темам:

№25 «Внутренняя и внешняя политика СССР в 1953-1964 гг.»

№31 «Россия в XIX в.»

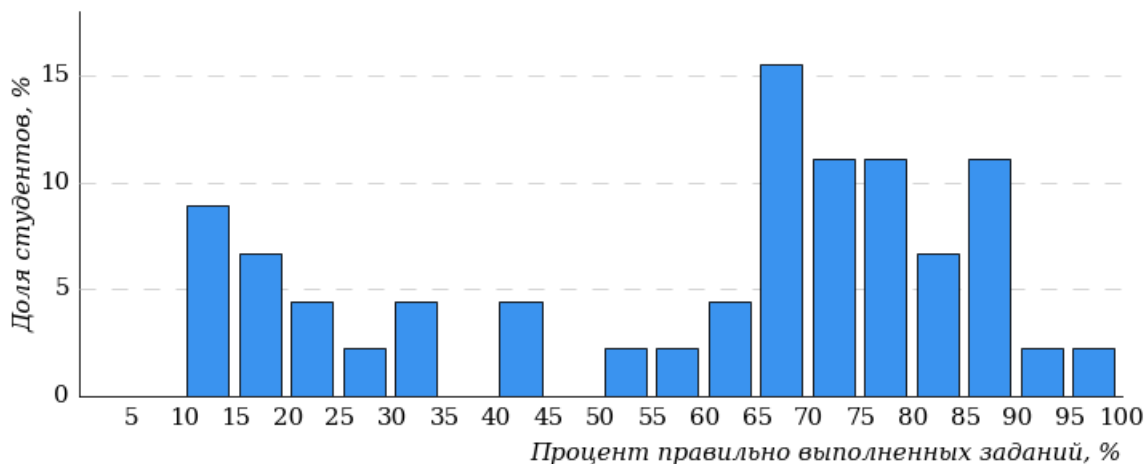
№32 «Россия в 1894-1945 гг.»

№33 «Россия в 1945-1985 гг.»

4.6 Факультет естествознания, математики и информатики (ФЕМИ)

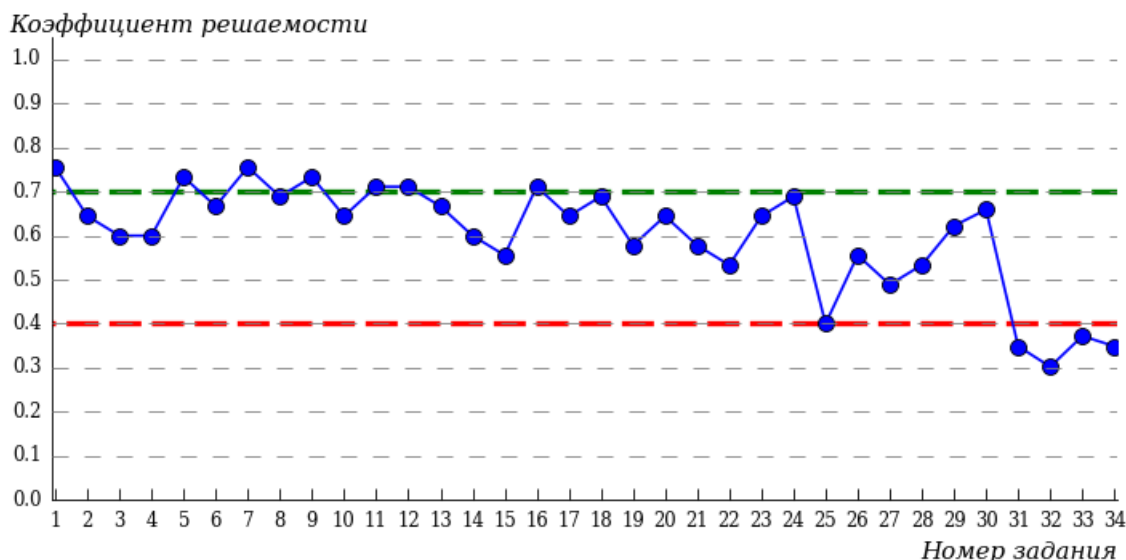
4.6.1 Направление подготовки 44.03.05 «Педагогическое образование (с двумя профилями подготовки)»

Гистограмма плотности распределения результатов тестирования



Процент правильно выполненных заданий	Доля студентов
[80%-100%]	22%
[60%-80%)	42%
[40%-60%)	10%
[0%-40%)	26%
Всего	100%

Карта коэффициентов решаемости заданий



Карта коэффициентов решаемости заданий показывает, что студенты данной выборки **на невысоком** уровне выполнили задания по следующим темам:

№25 «Внутренняя и внешняя политика СССР в 1953-1964 гг.»

№27 «СССР в 1985-1991 гг. Перестройка. Распад СССР»

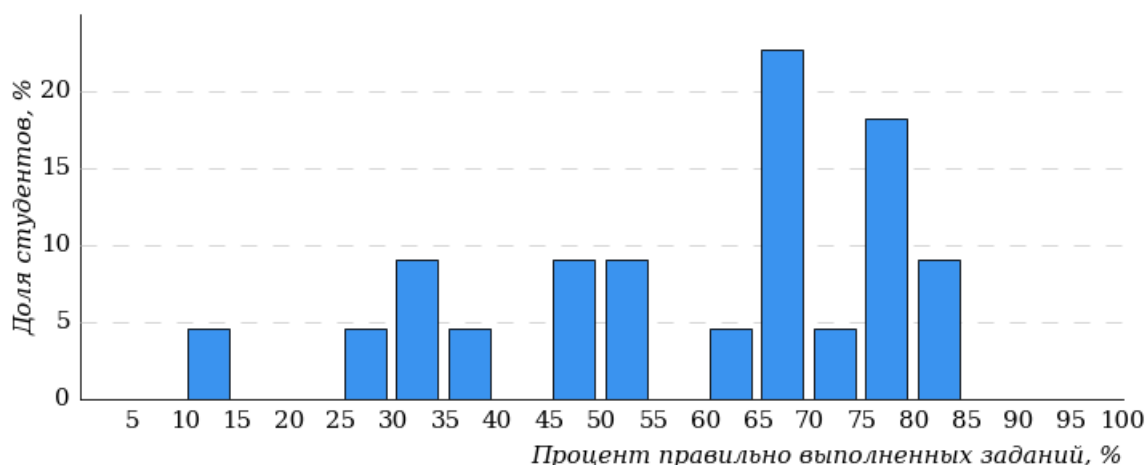
на низком уровне выполнили задания по следующим темам:

№31 «Россия в XIX в.»

4.7 Факультет психолого-педагогического образования (ФППО)

4.7.1 Направление подготовки 44.03.02 «Психолого-педагогическое образование»

Гистограмма плотности распределения результатов тестирования

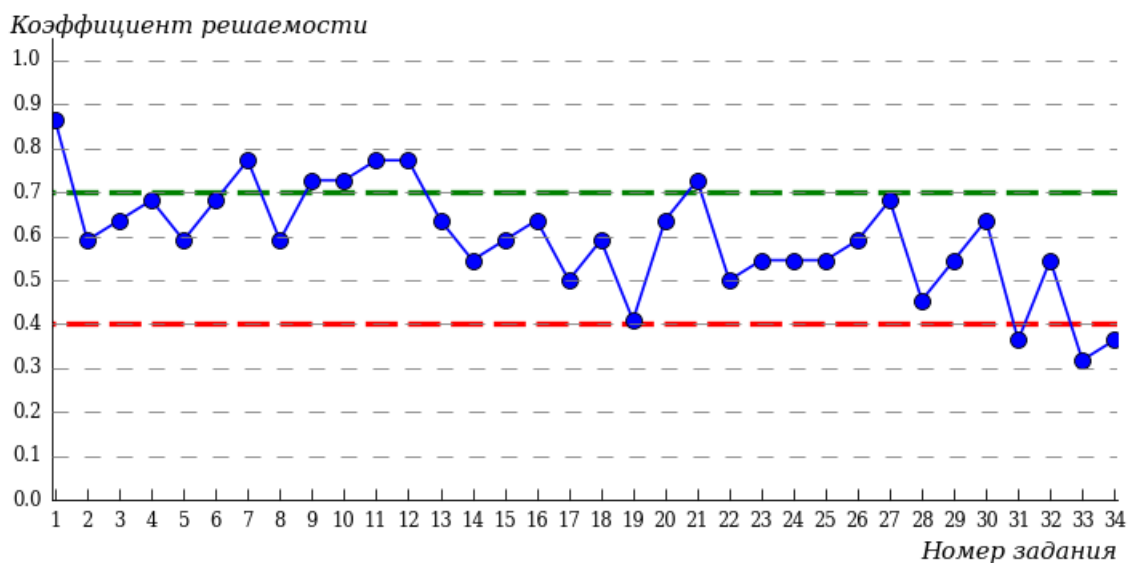


Процент правильно выполненных заданий	Доля студентов
[80%-100%]	10%
[60%-80%)	50%
[40%-60%)	18%
[0%-40%)	22%

Всего

100%

Карта коэффициентов решаемости заданий



Карта коэффициентов решаемости заданий показывает, что студенты данной выборки **на невысоком** уровне выполнили задания по следующим темам:

№17 «Идейные течения, политические партии и общественные движения в России на рубеже веков. Революция 1905-1907 гг.»

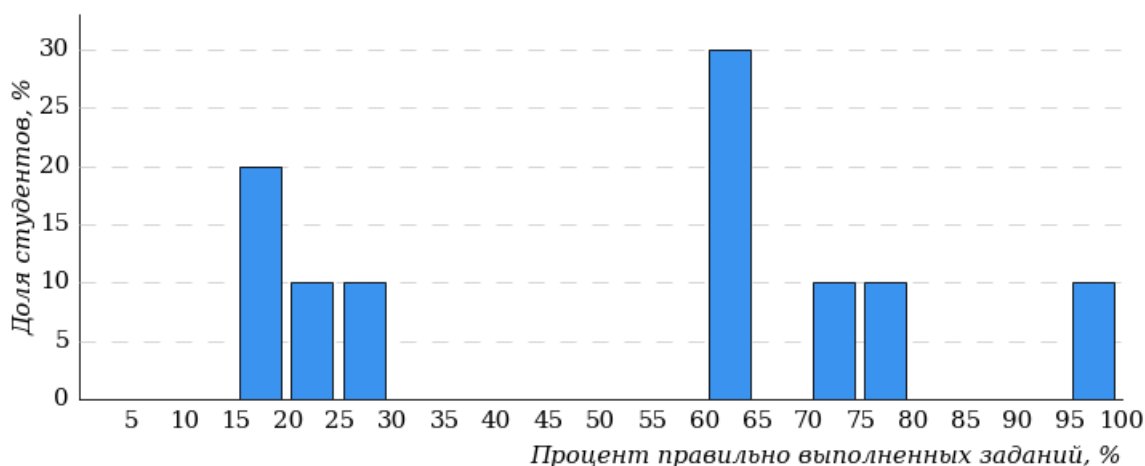
№19 «Революционные события 1917 г. в России: от Февраля к Октябрю.
 Становление советской государственности. Первые мероприятия советской власти»
 №22 «Советская внешняя политика в 1920-1930-е гг.»
 №28 «Российская Федерация в конце XX - начале XXI в.»

на низком уровне выполнили задания по следующим темам:

№31 «Россия в XIX в.»
 №33 «Россия в 1945-1985 гг.»
 №34 «Россия в 1985-2012 гг.»

4.7.2 Направление подготовки 44.03.05 «Педагогическое образование (с двумя профилями подготовки)»

Гистограмма плотности распределения результатов тестирования

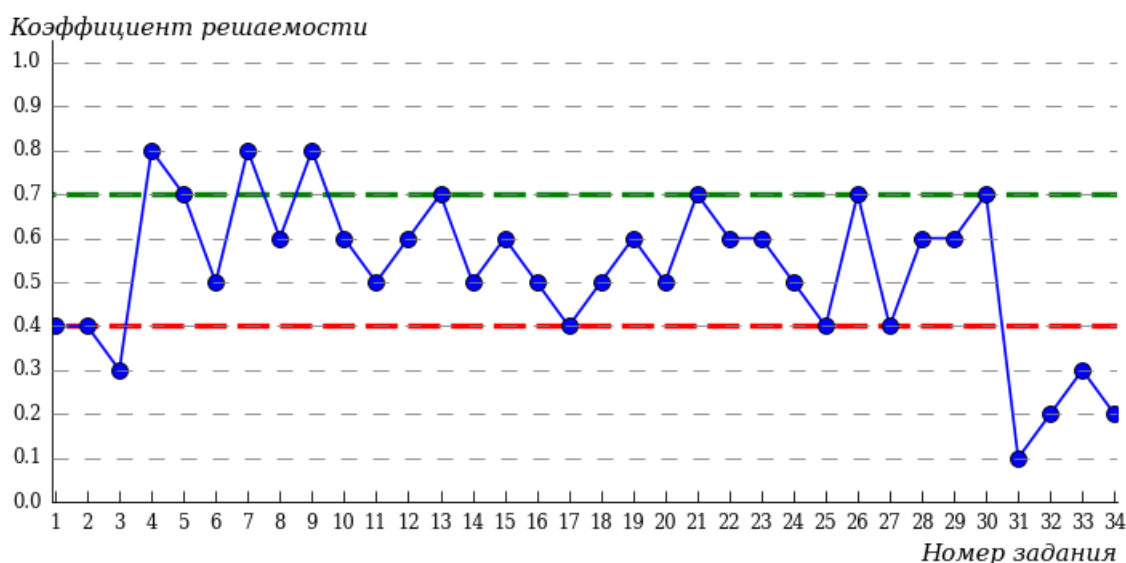


Процент правильно выполненных заданий	Доля студентов
[80%-100%]	10%
[60%-80%)	50%
[40%-60%)	0%
[0%-40%)	40%

Всего

100%

Карта коэффициентов решаемости заданий



Карта коэффициентов решаемости заданий показывает, что студенты данной выборки

на невысоком уровне выполнили задания по следующим темам:

№1 «Восточные славяне в догосударственный период. Древнерусское государство в IX - начале XII в.»

№2 «Русские земли и княжества в начале XII - первой половине XIII в. Политическая раздробленность»

№6 «Россия в XVI в. Иван IV»

№11 «Россия во второй половине XVIII в. Екатерина II. Павел I»

№14 «Россия в 1856-1881 гг. Александр II»

№16 «Внутренняя и внешняя политика России на рубеже XIX-XX вв. Николай II»

№17 «Идейные течения, политические партии и общественные движения в России на рубеже веков. Революция 1905-1907 гг.»

№18 «Россия в Первой мировой войне»

№20 «Гражданская война и иностранная интервенция в России»

№24 «Внутренняя и внешняя политика СССР в 1945-1953 гг.»

№25 «Внутренняя и внешняя политика СССР в 1953-1964 гг.»

№27 «СССР в 1985-1991 гг. Перестройка. Распад СССР»

на низком уровне выполнили задания по следующим темам:

№3 «Борьба русских земель и княжеств с иноземными захватчиками в XIII в.»

№31 «Россия в XIX в.»

№32 «Россия в 1894-1945 гг.»

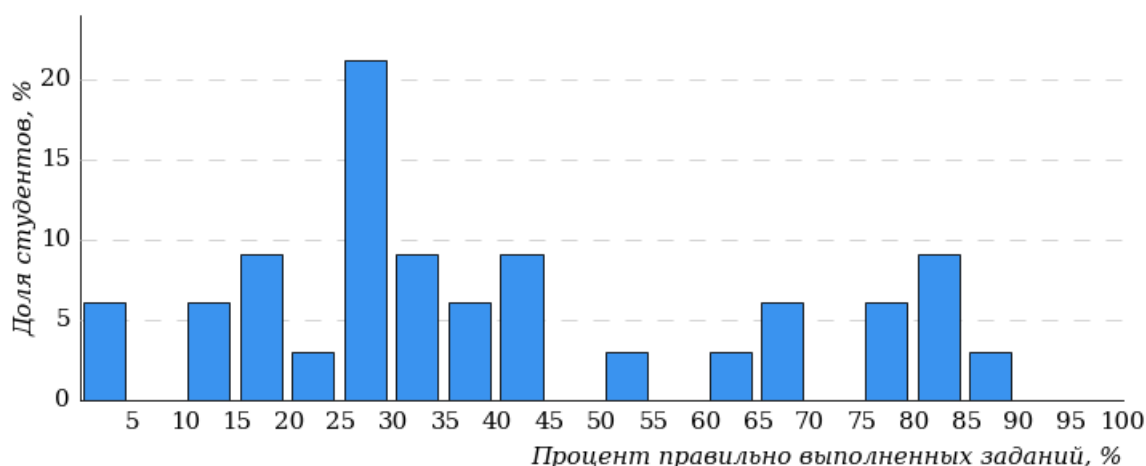
№33 «Россия в 1945-1985 гг.»

№34 «Россия в 1985-2012 гг.»

4.8 Факультет спорта и безопасности жизнедеятельности (ФСБЖ)

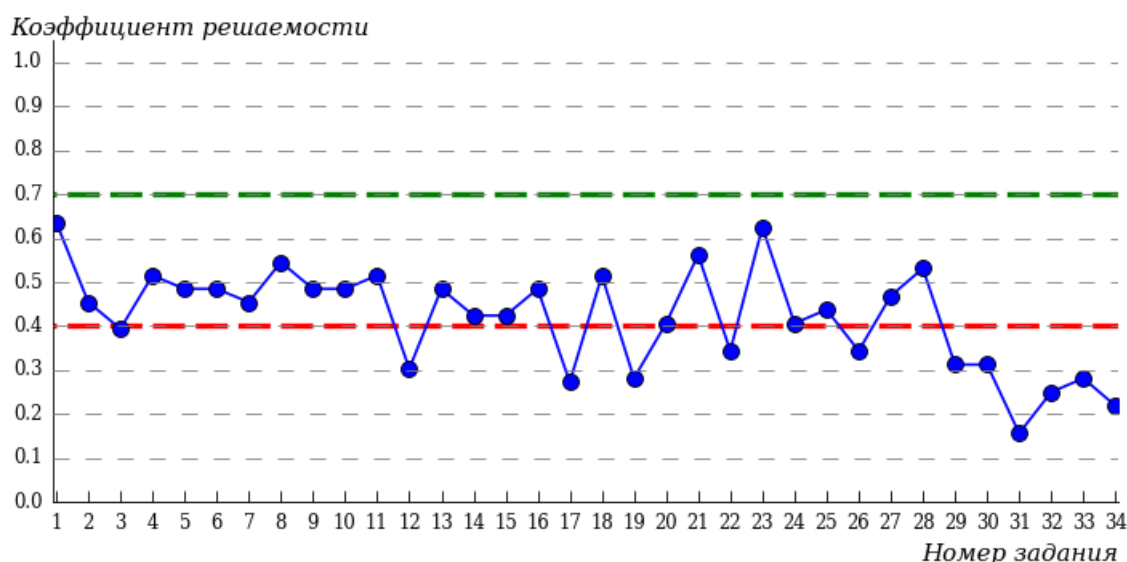
4.8.1 Направление подготовки 44.03.05 «Педагогическое образование (с двумя профилями подготовки)»

Гистограмма плотности распределения результатов тестирования



Процент правильно выполненных заданий	Доля студентов
[80%-100%]	13%
[60%-80%]	15%
[40%-60%]	12%
[0%-40%]	60%
Всего	100%

Карта коэффициентов решаемости заданий



Карта коэффициентов решаемости заданий показывает, что студенты данной выборки **на невысоком** уровне выполнили задания по следующим темам:

№2 «Русские земли и княжества в начале XII - первой половине XIII в. Политическая раздробленность»

№5 «Образование единого Российского государства. Иван III»

№6 «Россия в XVI в. Иван IV»

№7 «Россия в конце XVI - начале XVII в. Смутное время»

№9 «Россия в первой четверти XVIII в. Преобразования Петра I»

№10 «Россия в 1725-1762 гг. Эпоха дворцовых переворотов»

№13 «Россия во второй четверти XIX в. Николай I»

№14 «Россия в 1856-1881 гг. Александр II»

№15 «Россия в 1881-1894 гг. Александр III»

№16 «Внутренняя и внешняя политика России на рубеже XIX-XX вв. Николай II»

№20 «Гражданская война и иностранная интервенция в России»

№24 «Внутренняя и внешняя политика СССР в 1945-1953 гг.»

№25 «Внутренняя и внешняя политика СССР в 1953-1964 гг.»

№27 «СССР в 1985-1991 гг. Перестройка. Распад СССР»

на низком уровне выполнили задания по следующим темам:

№3 «Борьба русских земель и княжеств с иноземными захватчиками в XIII в.»

№12 «Россия в первой четверти XIX в. Александр I»

№17 «Идейные течения, политические партии и общественные движения в России на рубеже веков. Революция 1905-1907 гг.»

№19 «Революционные события 1917 г. в России: от Февраля к Октябрю.

Становление советской государственности. Первые мероприятия советской власти»

№22 «Советская внешняя политика в 1920-1930-е гг.»

№26 «Внутренняя и внешняя политика СССР в 1964-1985 гг.»

№29 «Россия с древности до начала XVII в.»

№30 «Россия в XVII-XVIII вв.»

№31 «Россия в XIX в.»

№32 «Россия в 1894-1945 гг.»

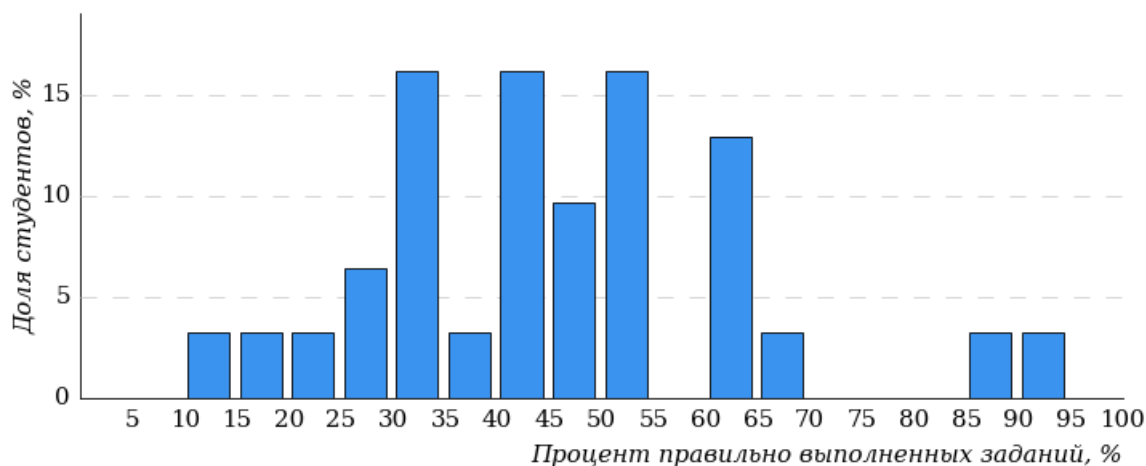
№33 «Россия в 1945-1985 гг.»

№34 «Россия в 1985-2012 гг.»

4.9 Факультет филологии и межкультурной коммуникации (ФФМК)

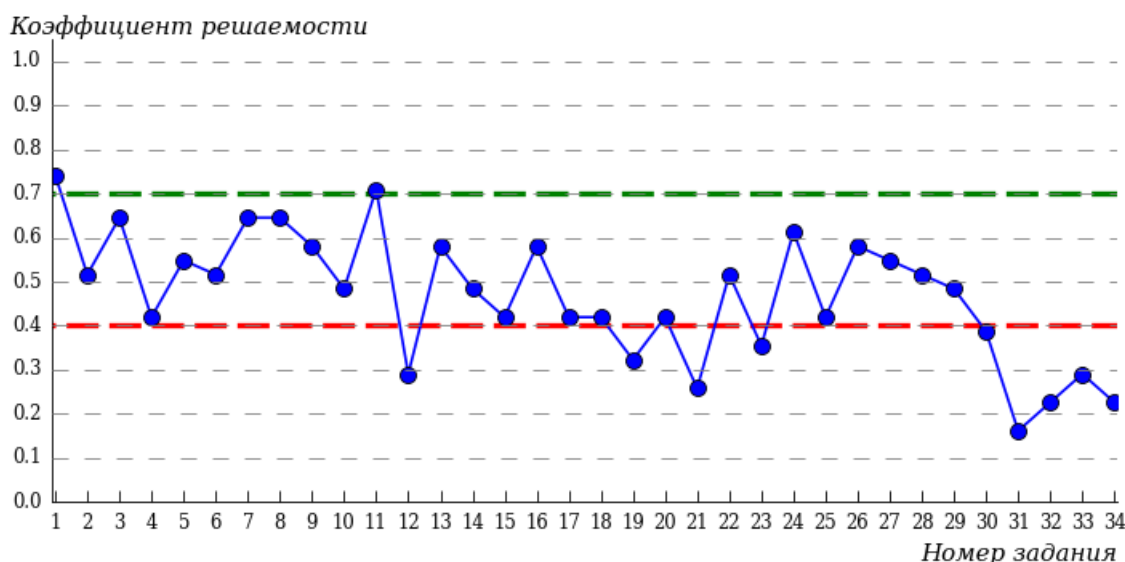
4.9.1 Направление подготовки 44.03.05 «Педагогическое образование (с двумя профилями подготовки)»

Гистограмма плотности распределения результатов тестирования



Процент правильно выполненных заданий	Доля студентов
[80%-100%]	8%
[60%-80%)	16%
[40%-60%)	41%
[0%-40%)	35%
Всего	100%

Карта коэффициентов решаемости заданий



Карта коэффициентов решаемости заданий показывает, что студенты данной выборки **на невысоком** уровне выполнили задания по следующим темам:

№4 «Объединительные процессы в русских землях в XIV - середине XV в. Возвышение Москвы»

№10 «Россия в 1725-1762 гг. Эпоха дворцовых переворотов»

№14 «Россия в 1856-1881 гг. Александр II»

№15 «Россия в 1881-1894 гг. Александр III»

№17 «Идейные течения, политические партии и общественные движения в России на рубеже веков. Революция 1905-1907 гг.»

№18 «Россия в Первой мировой войне»

№20 «Гражданская война и иностранная интервенция в России»

№25 «Внутренняя и внешняя политика СССР в 1953-1964 гг.»

№29 «Россия с древности до начала XVII в.»

на низком уровне выполнили задания по следующим темам:

№12 «Россия в первой четверти XIX в. Александр I»

№19 «Революционные события 1917 г. в России: от Февраля к Октябрю. Становление советской государственности. Первые мероприятия советской власти»

№21 «Внутренняя политика СССР в 1920-1930-е гг. Социально-экономические и культурные преобразования»

№23 «Великая Отечественная война 1941-1945 гг.»

№30 «Россия в XVII-XVIII вв.»

№31 «Россия в XIX в.»

№32 «Россия в 1894-1945 гг.»

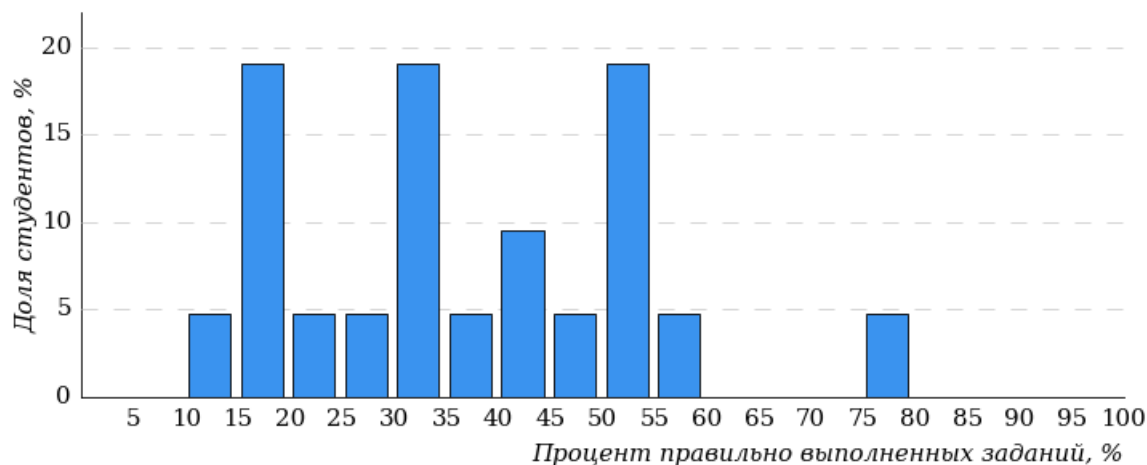
№33 «Россия в 1945-1985 гг.»

№34 «Россия в 1985-2012 гг.»

4.10 Факультет художественного образования (ФХО)

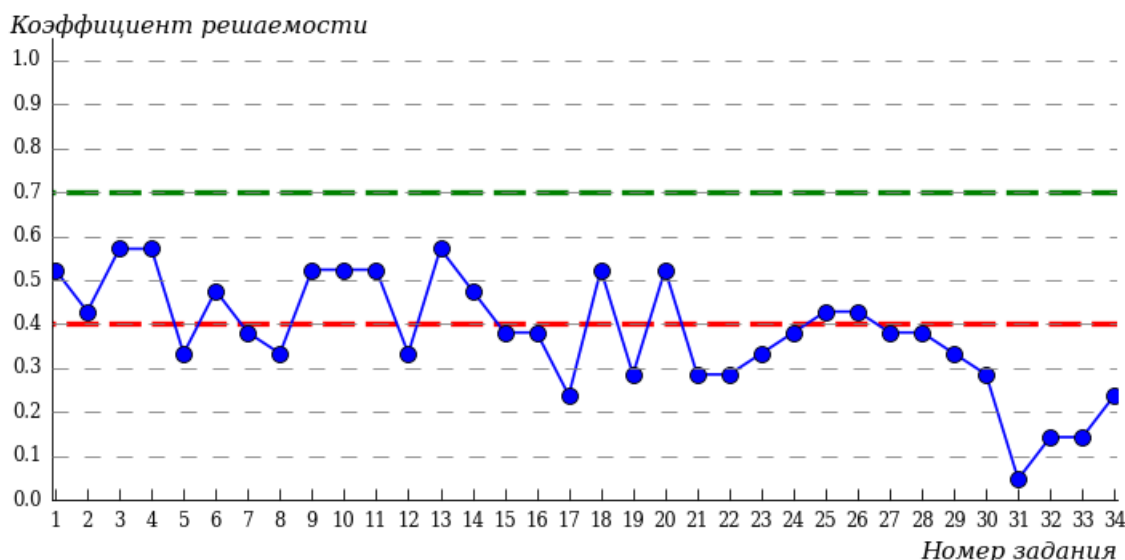
4.10.1 Направление подготовки 44.03.05 «Педагогическое образование (с двумя профилями подготовки)»

Гистограмма плотности распределения результатов тестирования



Процент правильно выполненных заданий	Доля студентов
[80%-100%]	0%
[60%-80%)	5%
[40%-60%)	38%
[0%-40%)	57%
Всего	100%

Карта коэффициентов решаемости заданий



Карта коэффициентов решаемости заданий показывает, что студенты данной выборки **на невысоком** уровне выполнили задания по следующим темам:

№2 «Русские земли и княжества в начале XII - первой половине XIII в. Политическая раздробленность»

№6 «Россия в XVI в. Иван IV»

№14 «Россия в 1856-1881 гг. Александр II»

№25 «Внутренняя и внешняя политика СССР в 1953-1964 гг.»

№26 «Внутренняя и внешняя политика СССР в 1964-1985 гг.»

на низком уровне выполнили задания по следующим темам:

№5 «Образование единого Российского государства. Иван III»

№7 «Россия в конце XVI - начале XVII в. Смутное время»

№8 «Россия в XVII в.»

№12 «Россия в первой четверти XIX в. Александр I»

№15 «Россия в 1881-1894 гг. Александр III»

№16 «Внутренняя и внешняя политика России на рубеже XIX-XX вв. Николай II»

№17 «Идейные течения, политические партии и общественные движения в России на рубеже веков. Революция 1905-1907 гг.»

№19 «Революционные события 1917 г. в России: от Февраля к Октябрю.

Становление советской государственности. Первые мероприятия советской власти»

№21 «Внутренняя политика СССР в 1920-1930-е гг. Социально-экономические и культурные преобразования»

№22 «Советская внешняя политика в 1920-1930-е гг.»

№23 «Великая Отечественная война 1941-1945 гг.»

№24 «Внутренняя и внешняя политика СССР в 1945-1953 гг.»

№27 «СССР в 1985-1991 гг. Перестройка. Распад СССР»

№28 «Российская Федерация в конце XX - начале XXI в.»

№29 «Россия с древности до начала XVII в.»

№30 «Россия в XVII-XVIII вв.»

№31 «Россия в XIX в.»

№32 «Россия в 1894-1945 гг.»

№33 «Россия в 1945-1985 гг.»

№34 «Россия в 1985-2012 гг.»

Приложение 1. Рейтинг-листы

1 Институт гуманитарного и социально-экономического образования (ИГСЭО)

1.1 Направление подготовки 44.03.01 «Педагогическое образование»

Группа МЗ-101

№ п/п	ФИО студента	Кол-во выполненных заданий	Кол-во правильно выполненных заданий	Процент правильно выполненных заданий
1	Зайцев Иван Владимирович	34 из 34	32	94%
2	Целовальников Михаил Дмитриевич	34 из 34	32	94%
3	Кузнецова Виктория Владимировна	34 из 34	30	88%
4	Каменных Екатерина Михайловна	34 из 34	29	85%
5	Князев Степан Денисович	34 из 34	29	85%
6	Хлынова Анна Дмитриевна	34 из 34	29	85%
7	Бешенцев Дмитрий Андреевич	34 из 34	28	82%
8	ЕЛОХИНА ВАЛЕРИЯ АЛЕКСАНДРОВНА	34 из 34	28	82%
9	Мелентьев Илья Александрович	34 из 34	28	82%
10	Муртазина Анастасия Вадимовна	34 из 34	28	82%
11	Отинова Марина Андреевна	34 из 34	28	82%
12	Салтанов Роман Васильевич	34 из 34	28	82%
13	Цориев Артём Тимурович	34 из 34	28	82%
14	Дементьева Екатерина Андреевна	34 из 34	27	79%
15	НЕМОВ ЮРИЙ АЛЕКСЕЕВИЧ	34 из 34	27	79%
16	Грядковская Раиса Александровна	34 из 34	26	76%
17	Едигарьев Иван Александрович	34 из 34	26	76%
18	Сазонова Дарья Денисовна	34 из 34	26	76%
19	Брылин Алексей Сергеевич	34 из 34	25	73%
20	Терехова Алёна Владимировна	34 из 34	25	73%
21	Шипов Максим Алексеевич	34 из 34	25	73%
22	Веремеенко Александр Алексеевич	34 из 34	24	70%
23	Григорьев Фёдор Алексеевич	34 из 34	24	70%
24	ШАБУРОВА КСЕНИЯ СЕРГЕЕВНА	34 из 34	24	70%
25	ВОРОБЬЕВ ТИМОФЕЙ АЛЕКСАНДРОВИЧ	34 из 34	23	67%
26	Нагорная Кристина Алексеевна	34 из 34	21	61%
27	ПЕГАНОВ СТЕПАН ДМИТРИЕВИЧ	34 из 34	19	55%
28	Мильто Ян Дмитриевич	33 из 34	18	52%
29	Сорокин Пётр Владимирович	34 из 34	17	50%
30	Беседина Яна Игоревна	34 из 34	10	29%

1.2 Направление подготовки 44.03.04 «Профессиональное обучение (по отраслям)»

Группа ЭУ-105

№ п/п	ФИО студента	Кол-во выполненных заданий	Кол-во правильно выполненных заданий	Процент правильно выполненных заданий
1	БЕЗРУКОВА МАРИЯ АНДРЕЕВНА	34 из 34	28	82%
2	Прохорова Полина Денисовна	34 из 34	28	82%
3	Егорова Полина Сергеевна	34 из 34	27	79%
4	Ильясова Виктория Ранисовна	34 из 34	26	76%
5	Миронова Мария Евгеньевна	34 из 34	21	61%
6	Борисова Анастасия Олеговна	34 из 34	20	58%
7	Протопопова Виктория Юрьевна	34 из 34	20	58%
8	Тюпина Алёна Дмитриевна	34 из 34	17	50%
9	Сычева Людмила Владиславовна	34 из 34	14	41%
10	Якубчик Денис Сергеевич	34 из 34	14	41%
11	Корытников Вячеслав Сергеевич	34 из 34	12	35%
12	Конькова Анастасия Михайловна	34 из 34	10	29%
13	Калугина Ксения Руслановна	34 из 34	9	26%
14	Перминова Полина Матвеевна	34 из 34	9	26%
15	Торицына Катерина Ильинична	34 из 34	9	26%
16	Молокова Елена Валерьевна	34 из 34	8	23%
17	Мячев Андрей Александрович	33 из 34	7	20%
18	Плетнева Устинья Павловна	34 из 34	7	20%
19	Тюрина Анна Алексеевна	34 из 34	7	20%
20	Сидорова Ангелина Сергеевна	34 из 34	6	17%
21	Межина Елена Алексеевна	34 из 34	5	14%
22	Башкирцева Екатерина Алексеевна	34 из 34	4	11%

Группа ПР-105

№ п/п	ФИО студента	Кол-во выполненных заданий	Кол-во правильно выполненных заданий	Процент правильно выполненных заданий
1	Боровик Наталья Сергеевна	34 из 34	33	97%
2	Шушемоина Мария Викторовна	34 из 34	33	97%
3	Пархоменко Анна Олеговна	34 из 34	32	94%
4	КОНОВАЛОВА ЯНА ДМИТРИЕВНА	34 из 34	30	88%
5	Курбанов Аслан Элбаинович	34 из 34	30	88%
6	Логос Роман Борисович	34 из 34	30	88%
7	Медведева Татьяна Алексеевна	34 из 34	30	88%
8	Фадеев Макар Дмитриевич	34 из 34	30	88%
9	Домнина Татьяна Алексеевна	34 из 34	29	85%
10	Овчинникова Екатерина Сергеевна	34 из 34	28	82%
11	Лесовая Мария Николаевна	34 из 34	27	79%
12	Светличная Екатерина Александровна	34 из 34	27	79%
13	Малиновская Екатерина Олеговна	34 из 34	24	70%
14	Сурмятова Эльнара Денисовна	34 из 34	24	70%
15	Большаков Артем Алексеевич	34 из 34	23	67%

№ п/п	ФИО студента	Кол-во выполненных заданий	Кол-во правильно выполненных заданий	Процент правильно выполненных заданий
16	Пискус Ксения Андреевна	34 из 34	22	64%
17	Новосельцева Александра Андреевна	34 из 34	21	61%
18	Щербакова Екатерина Александровна	34 из 34	20	58%
19	Новрузова Мадина Вели кызы	34 из 34	19	55%
20	УСТИНОВА ДАРЬЯ ДМИТРИЕВНА	34 из 34	19	55%
21	ДОЛГИХ ВИКТОРИЯ АНДРЕЕВНА	34 из 34	17	50%
22	Святкина Полина Дмитриевна	34 из 34	15	44%
23	Николаев Константин Григорьевич	34 из 34	13	38%
24	Свитнева Снежана Станиславовна	34 из 34	11	32%
25	ЛАРИНА АРИНА АЛЕКСАНДРОВНА	34 из 34	9	26%
26	Нохрина Юлианна Андреевна	32 из 34	8	23%
27	Часовникова Кристина Витальевна	34 из 34	5	14%
28	Воробьева Александра Евгеньевна	29 из 34	4	11%

Группа Д-103

№ п/п	ФИО студента	Кол-во выполненных заданий	Кол-во правильно выполненных заданий	Процент правильно выполненных заданий
1	Павлова Алёна Михайловна	34 из 34	16	47%

Группа Д-103

№ п/п	ФИО студента	Кол-во выполненных заданий	Кол-во правильно выполненных заданий	Процент правильно выполненных заданий
1	Щекалева Ксения Сергеевна	34 из 34	13	38%

Группа Д-104

№ п/п	ФИО студента	Кол-во выполненных заданий	Кол-во правильно выполненных заданий	Процент правильно выполненных заданий
1	Бабушкина Алёна Алексеевна	34 из 34	32	94%
2	Аристова Елизавета Сергеевна	34 из 34	30	88%
3	Кузеванова Полина Вячеславовна	34 из 34	30	88%
4	Мохнашина Виктория Дмитриевна	34 из 34	29	85%
5	Музыченко Дарья Павловна	34 из 34	29	85%
6	Хайцева Анастасия Витальевна	34 из 34	28	82%
7	Игашева Анастасия Александровна	34 из 34	26	76%
8	Колотова Марина Андреевна	34 из 34	26	76%
9	Гузикова Елизавета Владиславовна	34 из 34	25	73%
10	Чухрей Ксения Олеговна	34 из 34	25	73%
11	Хайитова Одинахон Рахимжон кизи	33 из 34	23	67%
12	МУРТАЗИНА ЕКАТЕРИНА ЕВГЕНЬЕВНА	33 из 34	21	61%
13	Кузнецов Александр Юрьевич	34 из 34	20	58%

№ п/п	ФИО студента	Кол-во выполненных заданий	Кол-во правильно выполненных заданий	Процент правильно выполненных заданий
14	Мингалин Юрий Вадимович	34 из 34	20	58%
15	Дудникова Василиса Сергеевна	34 из 34	18	52%
16	Батанова Наталия Андреевна	34 из 34	15	44%
17	Попова Юлия Викторовна	34 из 34	14	41%
18	Бородулина Анастасия Викторовна	34 из 34	13	38%
19	ДЖАГАЕВА НИНА АВТАНДИЛОВНА	34 из 34	13	38%
20	Анисимова Алина Александровна	34 из 34	11	32%
21	Ситникова Виктория Максимовна	34 из 34	5	14%

Группа Д-103

№ п/п	ФИО студента	Кол-во выполненных заданий	Кол-во правильно выполненных заданий	Процент правильно выполненных заданий
1	Дедюхина Анна Андреевна	34 из 34	32	94%
2	Телегина Ирина Андреевна	33 из 34	26	76%
3	Вдовина Дарья Константиновна	34 из 34	25	73%
4	Мясникова Александра Алексеевна	34 из 34	22	64%
5	ОЗНОБИШИНА ЕКАТЕРИНА ПЕТРОВНА	34 из 34	22	64%
6	СТАРКОВА АЛЕКСАНДРА АЛЕКСАНДРОВНА	33 из 34	21	61%
7	Шумихина Евгения Геннадьевна	34 из 34	21	61%
8	Игнатьева Ульяна Вячеславовна	34 из 34	18	52%
9	Сенина Кристина Сергеевна	34 из 34	17	50%
10	Савиных Ева Сергеевна	34 из 34	15	44%
11	Макаревич Марина Дмитриевна	33 из 34	10	29%
12	Фёдорова Анастасия Александровна	34 из 34	10	29%
13	Пущанская София Андреевна	34 из 34	9	26%
14	Изгагина Дарья Алексеевна	34 из 34	8	23%
15	Хаертдинова Алина Азатовна	33 из 34	8	23%
16	Семенов Тимур Дмитриевич	34 из 34	6	17%

Группа ТГС-106

№ п/п	ФИО студента	Кол-во выполненных заданий	Кол-во правильно выполненных заданий	Процент правильно выполненных заданий
1	Екимова Виктория Алексеевна	34 из 34	33	97%
2	Дубий Анастасия Константиновна	34 из 34	31	91%
3	Дианова Елена Валерьевна	34 из 34	30	88%
4	Жуков Никита Сергеевич	34 из 34	30	88%
5	Гайдуков Илья Викторович	34 из 34	28	82%
6	Андреева Лика Павловна	34 из 34	27	79%
7	Коваленко Яна Витальевна	34 из 34	27	79%
8	Морозова Кристина Владиславовна	34 из 34	27	79%

№ п/п	ФИО студента	Кол-во выполненных заданий	Кол-во правильно выполненных заданий	Процент правильно выполненных заданий
9	Федорова Алина Константиновна	34 из 34	27	79%
10	Кузнецова Вероника Дмитриевна	34 из 34	25	73%
11	Хисаметдинова Дарина Руслановна	34 из 34	25	73%
12	Янкина Елизавета Андреевна	34 из 34	25	73%
13	Глушенко Ксения Алексеевна	34 из 34	24	70%
14	Елизарова Софья Владимировна	34 из 34	24	70%
15	Жукова Анастасия Олеговна	34 из 34	23	67%
16	Мартюшова Арина Евгеньевна	34 из 34	23	67%
17	Шомина Стефания Андреевна	34 из 34	20	58%
18	Сафина Валерия Азатовна	34 из 34	18	52%
19	Хоминский Никита Александрович	34 из 34	16	47%
20	Туганова Ярославна Викторовна	34 из 34	13	38%
21	Новикова Полина Евгеньевна	34 из 34	9	26%
22	Южакова Юлия Дмитриевна	34 из 34	8	23%
23	СОКОЛОВА НАТАЛЬЯ АЛЕКСЕЕВНА	34 из 34	7	20%

Группа УДЦ-105

№ п/п	ФИО студента	Кол-во выполненных заданий	Кол-во правильно выполненных заданий	Процент правильно выполненных заданий
1	Баскакова Александра Ильдаровна	34 из 34	27	79%
2	БУЛГАКОВ ЛЕВ СЕРГЕЕВИЧ	33 из 34	26	76%
3	Савина Юлиана Максимовна	34 из 34	26	76%
4	Колешова Юлия Руслановна	33 из 34	25	73%
5	Марьялке Артур Владимирович	34 из 34	25	73%
6	МИТИНА ВАЛЕРИЯ ВИТАЛЬЕВНА	34 из 34	22	64%
7	Бирюкова Дарья Сергеевна	34 из 34	21	61%
8	Зайкова Екатерина Андреевна	33 из 34	21	61%
9	Тингаева Софья Алексеевна	34 из 34	21	61%
10	Габаян Диана Аркадиевна	34 из 34	20	58%
11	Камисова Елена Александровна	34 из 34	19	55%
12	Белова Ксения Александровна	33 из 34	18	52%
13	ВАСЕКИНА ПОЛИНА РУСЛАНОВНА	34 из 34	18	52%
14	Магафурова Радина Ранисовна	34 из 34	18	52%
15	Писцова Дарья Сергеевна	34 из 34	16	47%
16	Гибадуллина Элина Фанилевна	34 из 34	14	41%
17	Головина Ирина Андреевна	34 из 34	13	38%
18	Каплин Владислав Евгеньевич	34 из 34	13	38%
19	Красильникова Ксения Андреевна	34 из 34	13	38%
20	Фатюнина Полина Семеновна	34 из 34	10	29%
21	Никитина Ксения Александровна	34 из 34	9	26%
22	Юхман Ирина Юрьевна	33 из 34	9	26%
23	Зарипова Виктория Фангильевна	33 из 34	2	5%

Группа ТИ-105

№ п/п	ФИО студента	Кол-во выполненных заданий	Кол-во правильно выполненных заданий	Процент правильно выполненных заданий
1	БАЛАШОВА ДАРЬЯ ЕВГЕНЬЕВНА	34 из 34	30	88%
2	Дудина Полина Антоновна	34 из 34	28	82%
3	Рахмонова Алина Фарходовна	34 из 34	26	76%
4	АГЕЕВА ЕЛИЗАВЕТА АНДРЕЕВНА	34 из 34	25	73%
5	Филиппова Валерия Андреевна	34 из 34	24	70%
6	Рыкова Екатерина Андреевна	34 из 34	23	67%
7	Казанцева Виктория Алексеевна	34 из 34	22	64%
8	БАЖИТОВА МАРИЯ ДЕНИСОВНА	34 из 34	21	61%
9	Дюндина Александра Евгеньевна	34 из 34	20	58%
10	Надымова Ирина Сергеевна	34 из 34	18	52%
11	Сойка Анна Егоровна	34 из 34	18	52%
12	Левченко Артём Викторович	34 из 34	17	50%
13	КИСЕЛЬКОВА ВАЛЕРИЯ АНДРЕЕВНА	34 из 34	16	47%
14	Косинцева Анфиса Александровна	34 из 34	16	47%
15	Данилушкина Вероника Николаевна	34 из 34	13	38%
16	Дозморова Дарья Андреевна	34 из 34	12	35%
17	Никифорова Дарья Олеговна	34 из 34	11	32%
18	Слесарева Мария Сергеевна	34 из 34	11	32%
19	Нияматова Екатерина Андреевна	34 из 34	10	29%
20	Черепанова Виктория Владимировна	34 из 34	10	29%
21	Амосова Анастасия Филипповна	34 из 34	9	26%
22	ФИЩЕНКО АЛИСА ДМИТРИЕВНА	34 из 34	9	26%
23	Чаевская Анна Алексеевна	34 из 34	9	26%
24	Самошкина Ксения Андреевна	34 из 34	6	17%
25	Семейцева Кристина Анатольевна	34 из 34	6	17%
26	Шмулевич Инна Вадимовна	34 из 34	5	14%

Группа УС-103

№ п/п	ФИО студента	Кол-во выполненных заданий	Кол-во правильно выполненных заданий	Процент правильно выполненных заданий
1	Быков Семён Александрович	34 из 34	30	88%
2	Сандрюкова Кристина Михайловна	34 из 34	29	85%
3	Копылова Екатерина Андреевна	34 из 34	27	79%
4	Мальцева Полина Артуровна	34 из 34	27	79%
5	Игрушкина Кристина Денисовна	34 из 34	25	73%
6	КОРОВИНА АНАСТАСИЯ ВИТАЛЬЕВНА	34 из 34	25	73%
7	Гришанина Инна Алексеевна	34 из 34	24	70%
8	Гайсина Элина Ильгизовна	34 из 34	23	67%
9	ЯБЛОНСКАЯ ВЕРОНИКА ОЛЕГОВНА	33 из 34	21	61%
10	Кудымова Вероника Николаевна	34 из 34	20	58%
11	МАРЧЕНКО ДАРЬЯ ВАЛЕРЬЕВНА	34 из 34	20	58%

№ п/п	ФИО студента	Кол-во выполненных заданий	Кол-во правильно выполненных заданий	Процент правильно выполненных заданий
12	МЕНЬКИНА ЕВГЕНИЯ АНДРЕЕВНА	34 из 34	17	50%
13	Юдина Татьяна Алексеевна	34 из 34	17	50%
14	Сороколетовских Константин Александрович	34 из 34	16	47%
15	Аминова Амина Ратмировна	34 из 34	15	44%
16	Борошенко Виктория Вадимовна	34 из 34	15	44%
17	МИШКИНА ЭЛЬВИРА ЮРЬЕВНА	34 из 34	14	41%
18	МАТУШКИНА МАРИЯ ГЕОРГИЕВНА	33 из 34	10	29%
19	Погорельский Данил Александрович	34 из 34	10	29%
20	Васильева Екатерина Алексеевна	34 из 34	9	26%
21	КНЫР ЯНА АЛЕКСАНДРОВНА	34 из 34	9	26%
22	Лыжин Иван Денисович	34 из 34	8	23%
23	КАРГАЕВ АЛЕКСАНДР ПАВЛОВИЧ	29 из 34	7	20%
24	Харламова Анна Александровна	34 из 34	7	20%
25	Козырина Софья Антоновна	33 из 34	6	17%
26	Петрякова Яна Александровна	34 из 34	5	14%
27	ПОЖЕНИНА СОФИЯ ВЛАДИСЛАВОВНА	34 из 34	5	14%

2 Институт инженерно-педагогического образования (ИИПО)

2.1 Направление подготовки 09.03.02 «Информационные системы и технологии»

Группа ИТм-105

№ п/п	ФИО студента	Кол-во выполненных заданий	Кол-во правильно выполненных заданий	Процент правильно выполненных заданий
1	Пономарев Егор Алексеевич	6 из 34	1	2%

Группа ИТм-105

№ п/п	ФИО студента	Кол-во выполненных заданий	Кол-во правильно выполненных заданий	Процент правильно выполненных заданий
1	Пономарев Егор Алексеевич	1 из 34	0	0%

Группа ИТм-105

№ п/п	ФИО студента	Кол-во выполненных заданий	Кол-во правильно выполненных заданий	Процент правильно выполненных заданий
1	Василевский Дмитрий Александрович	34 из 34	27	79%

№ п/п	ФИО студента	Кол-во выполненных заданий	Кол-во правильно выполненных заданий	Процент правильно выполненных заданий
2	Зернов Иван Олегович	34 из 34	27	79%
3	Борисова Светлана Алексеевна	34 из 34	16	47%
4	Боталова Ксения Владиславовна	34 из 34	15	44%
5	Исаев Станислав Вячеславович	34 из 34	10	29%
6	КОСТОУСОВ ДАНИИЛ ЕВГЕНЬЕВИЧ	34 из 34	10	29%
7	Пономарев Егор Алексеевич	34 из 34	10	29%
8	Костенко Софья Петровна	34 из 34	8	23%
9	Мионов Данил Вениаминович	21 из 34	6	17%

2.2 Направление подготовки 44.03.04 «Профессиональное обучение (по отраслям)»

Группа ПО-101

№ п/п	ФИО студента	Кол-во выполненных заданий	Кол-во правильно выполненных заданий	Процент правильно выполненных заданий
1	Хайбуллаев Владислав Валерьевич	34 из 34	28	82%
2	Кузминых Дмитрий Петрович	34 из 34	22	64%
3	Брыляков Кирилл Владимирович	34 из 34	19	55%
4	Кадцын Илья Павлович	34 из 34	19	55%
5	Домнин Максим Алексеевич	34 из 34	14	41%
6	Катков Вадим Дмитриевич	33 из 34	12	35%
7	Фролов Дмитрий Олегович	34 из 34	12	35%
8	Ткач Алексей Юрьевич	34 из 34	11	32%
9	Пайвин Кирилл Александрович	34 из 34	10	29%
10	Кленин Данил Андреевич	33 из 34	9	26%
11	Нечаев Дмитрий Витальевич	33 из 34	9	26%
12	Михайлова Ксения Александровна	34 из 34	7	20%
13	Тихонова Валерия Павловна	33 из 34	7	20%

Группа ПО-102

№ п/п	ФИО студента	Кол-во выполненных заданий	Кол-во правильно выполненных заданий	Процент правильно выполненных заданий
1	Шутов Никита Евгеньевич	34 из 34	27	79%
2	Лаптев Иван Сергеевич	34 из 34	26	76%
3	Шлеева Елизавета Фёдоровна	34 из 34	22	64%
4	Гребенкин Георгий Антонович	34 из 34	20	58%
5	Кожова Алиса Игоревна	34 из 34	20	58%
6	Шайхлисламова Диана Гильмаевна	34 из 34	20	58%
7	Андреевская Таисия Владимировна	33 из 34	18	52%
8	Ракшина Екатерина Андреевна	27 из 34	18	52%
9	Ялышев Андрей Владимирович	34 из 34	17	50%
10	Семидоцкий Вадим Александрович	33 из 34	14	41%

№ п/п	ФИО студента	Кол-во выполненных заданий	Кол-во правильно выполненных заданий	Процент правильно выполненных заданий
11	Шаркунов Семён Алексеевич	34 из 34	14	41%
12	ХАМРИНА МАРИЯ ИВАНОВНА	34 из 34	12	35%
13	Марков Всеволод Сергеевич	34 из 34	11	32%
14	Михайлова Дарья Максимовна	34 из 34	11	32%
15	Чеусов Лев Олегович	34 из 34	9	26%
16	Ильин Никита Евгеньевич	34 из 34	8	23%
17	Мазунин Николай Владимирович	34 из 34	8	23%
18	Рыжих Мария Сергеевна	34 из 34	5	14%
19	Шелест Владислав Сергеевич	33 из 34	5	14%
20	Саламатов Сергей Леонидович	34 из 34	3	8%

Группа ИТ-101

№ п/п	ФИО студента	Кол-во выполненных заданий	Кол-во правильно выполненных заданий	Процент правильно выполненных заданий
1	СИМАКОВА ПОЛИНА ОЛЕГОВНА	34 из 34	32	94%
2	Токарев Марк Николаевич	34 из 34	31	91%
3	Жижина Дарья Владимировна	34 из 34	30	88%
4	Летунов Александр Дмитриевич	34 из 34	26	76%
5	Шмаков Алексей Дмитриевич	34 из 34	26	76%
6	Повышев Георгий Алексеевич	34 из 34	25	73%
7	Мазутская Юлия Викторовна	34 из 34	24	70%
8	Галец Екатерина Юрьевна	34 из 34	23	67%
9	Пермякова Карина Викторовна	34 из 34	23	67%
10	Цветкова Варвара Алексеевна	34 из 34	21	61%
11	АНДРОСОВ АРТЕМ СЕРГЕЕВИЧ	34 из 34	20	58%
12	Агулькова Кира Сергеевна	34 из 34	19	55%
13	КАСИМХАНОВА РЕНАТА ЭЛЬВИРОВНА	27 из 34	18	52%
14	Лузин Дмитрий Александрович	34 из 34	18	52%
15	Носова Светлана Сергеевна	34 из 34	18	52%
16	Семенов Даниил Игоревич	34 из 34	18	52%
17	АНТОНОВ АЛЕКСЕЙ ВИКТОРОВИЧ	34 из 34	17	50%
18	Павлова Анна Константиновна	34 из 34	17	50%
19	РАФИКОВА НЕЛИНА РАУРОВНА	34 из 34	17	50%
20	БОЯРСКИХ КОНСТАНТИН СЕРГЕЕВИЧ	34 из 34	14	41%
21	Котов Семён Валентинович	34 из 34	14	41%
22	Белый Александр Петрович	34 из 34	12	35%
23	Поздняков Владислав Денисович	34 из 34	11	32%
24	Абрамов Максим Артёмович	34 из 34	9	26%
25	Бурухин Владислав Эдуардович	34 из 34	9	26%
26	Гулуев Бехтулла Мазанович	34 из 34	9	26%
27	Серебренников Андрей Андреевич	34 из 34	8	23%
28	Смирнов Александр Иванович	34 из 34	8	23%
29	Цветков Вадим Сергеевич	34 из 34	8	23%
30	БУЛАТОВ АНДРЕЙ	34 из 34	6	17%

№ п/п	ФИО студента	Кол-во выполненных заданий	Кол-во правильно выполненных заданий	Процент правильно выполненных заданий
	АЛЕКСАНДРОВИЧ			
31	Зинатулин Рамиль Ферданисович	34 из 34	6	17%
32	Кожевников Игорь Алексеевич	34 из 34	6	17%

3 Институт психолого-педагогического образования (ИППО)

3.1 Направление подготовки 37.03.01 «Психология»

Группа ПСт-112

№ п/п	ФИО студента	Кол-во выполненных заданий	Кол-во правильно выполненных заданий	Процент правильно выполненных заданий
1	Иванищева Арина Алексеевна	34 из 34	28	82%
2	Смердова Виктория Валерьевна	34 из 34	21	61%
3	МУЛЮКОВА АННА ВЕНИАМИНОВНА	33 из 34	18	52%
4	Аверкиева Инна Романовна	33 из 34	8	23%
5	Тарыца Дарьяна Станиславовна	34 из 34	8	23%
6	КАЛЬСИНА ЕКАТЕРИНА АЛЕКСЕЕВНА	34 из 34	7	20%
7	Фетисов Вячеслав Евгеньевич	27 из 34	5	14%

3.2 Направление подготовки 44.03.01 «Педагогическое образование»

Группа ИА-105

№ п/п	ФИО студента	Кол-во выполненных заданий	Кол-во правильно выполненных заданий	Процент правильно выполненных заданий
1	Алимбекова Алина Сергеевна	34 из 34	31	91%
2	Черноскутова Ирина Сергеевна	34 из 34	31	91%
3	Мясникова Софья Петровна	34 из 34	30	88%
4	Халикова Таисья Антоновна	34 из 34	30	88%
5	ЗАЙЦ ВИОЛЕТТА АЛЕКСАНДРОВНА	34 из 34	29	85%
6	Черныш Валерия Евгеньевна	34 из 34	28	82%
7	Лерич Юлия Олеговна	34 из 34	27	79%
8	Федотова Олеся Михайловна	34 из 34	27	79%
9	Баженова Ольга Сергеевна	34 из 34	25	73%
10	Домбровская Ника Владленовна	34 из 34	25	73%
11	Мартынова Мария Андреевна	34 из 34	25	73%
12	Попова Елена Николаевна	33 из 34	25	73%
13	Фунтикова Татьяна Алексеевна	34 из 34	25	73%

№ п/п	ФИО студента	Кол-во выполненных заданий	Кол-во правильно выполненных заданий	Процент правильно выполненных заданий
14	Жвакина Дарья Андреевна	34 из 34	24	70%
15	Матвеева Оксана Дмитриевна	34 из 34	24	70%
16	Проничкина Юлия Витальевна	34 из 34	21	61%
17	Злобин Антон Ильич	34 из 34	20	58%
18	Правдюк Ольга Валерьевна	34 из 34	20	58%
19	РАДОНОВА ТАТЬЯНА МИХАЙЛОВНА	34 из 34	20	58%
20	Романова Дарья Александровна	34 из 34	20	58%
21	Бабилова Дарья Дмитриевна	33 из 34	19	55%
22	Передирина Александра Николаевна	34 из 34	18	52%
23	ГОРЮНОВА ЮЛИЯ ВЛАДИМИРОВНА	34 из 34	16	47%
24	Лихачева Виктория Павловна	34 из 34	15	44%
25	Куликов Степан Вячеславович	34 из 34	12	35%
26	Константинова Анита Дмитриевна	34 из 34	10	29%
27	Рекунов Максим Сергеевич	34 из 34	10	29%
28	Нурокова Анастасия Леонидовна	32 из 34	7	20%
29	Цаунер Арина Андреевна	32 из 34	7	20%
30	ЧЕРНЫШОВА ВАЛЕРИЯ АНДРЕЕВНА	18 из 34	7	20%
31	Яковлева Дана Денисовна	34 из 34	7	20%
32	Мишкин Антон Сергеевич	34 из 34	6	17%
33	Дёмин Григорий Александрович	12 из 34	3	8%
34	Рожкова Виктория Анатольевна	7 из 34	0	0%

3.3 Направление подготовки 44.03.02 «Психолого-педагогическое образование»

Группа ПСПО-108

№ п/п	ФИО студента	Кол-во выполненных заданий	Кол-во правильно выполненных заданий	Процент правильно выполненных заданий
1	Скакун Полина Дмитриевна	34 из 34	28	82%
2	Лукманова Валерия Марсовна	34 из 34	27	79%
3	Коломиец Анастасия Викторовна	34 из 34	25	73%
4	Вельгина Валерия Игоревна	34 из 34	24	70%
5	Переяславская Алёна Евгеньевна	34 из 34	23	67%
6	Бунина Елизавета Сергеевна	34 из 34	22	64%
7	Зеленева Анастасия Олеговна	34 из 34	21	61%
8	Попова Ольга Сергеевна	34 из 34	21	61%
9	Анчугова Анастасия Михайловна	34 из 34	19	55%
10	Трифоновна Ольга Ивановна	34 из 34	19	55%
11	ГРОМОВА ОЛЬГА ВЛАДИМИРОВНА	33 из 34	14	41%
12	Осипова Анастасия Олеговна	33 из 34	12	35%
13	Тверитина София Александровна	33 из 34	11	32%
14	Бутакова Софья Олеговна	33 из 34	10	29%

№ п/п	ФИО студента	Кол-во выполненных заданий	Кол-во правильно выполненных заданий	Процент правильно выполненных заданий
15	Туманова Мария Анатольевна	34 из 34	9	26%
16	Филатов Григорий Игоревич	34 из 34	9	26%
17	Белопашенцева Кристина Николаевна	34 из 34	8	23%
18	ЗАХАРЕНКО ВИКТОРИЯ ВЛАДИМИРОВНА	34 из 34	8	23%
19	Якуб Ева Владиславовна	34 из 34	7	20%
20	Клименкова Диана Максимовна	34 из 34	6	17%
21	Аскарова Анастасия Романовна	34 из 34	5	14%
22	Васильева Полина Владимировна	33 из 34	5	14%
23	Егорова Анна Николаевна	34 из 34	5	14%
24	Семина Александра Александровна	33 из 34	3	8%
25	Темлякова Анастасия Эдуардовна	33 из 34	3	8%

3.4 Направление подготовки 44.03.04 «Профессиональное обучение (по отраслям)»

Группа ПиР-106

№ п/п	ФИО студента	Кол-во выполненных заданий	Кол-во правильно выполненных заданий	Процент правильно выполненных заданий
1	Манина Снежана Ильинична	34 из 34	27	79%
2	Камешкова Кристина Дмитриевна	34 из 34	25	73%
3	ЗАРИПОВА РЕНАТА ИЛЬШАТОВНА	34 из 34	23	67%
4	Титор Артём Вячеславович	34 из 34	23	67%
5	Саркисян Анна Арсеновна	34 из 34	22	64%
6	Шестакова Полина Александровна	34 из 34	19	55%
7	Сапрыгина Елизавета Васильевна	34 из 34	18	52%
8	УСЕНКО ПОЛИНА СЕРГЕЕВНА	34 из 34	18	52%
9	Филькова Виктория Эдуардовна	34 из 34	17	50%
10	Шостина Анна Александровна	34 из 34	16	47%
11	ЕРЕТНОВ ЭРИК МИХАЙЛОВИЧ	33 из 34	15	44%
12	Ложкина Александра Андреевна	34 из 34	15	44%
13	Деникина Дана Евгеньевна	34 из 34	14	41%
14	Хрыкова Маргарита Дмитриевна	34 из 34	14	41%
15	Попков Антон Сергеевич	34 из 34	13	38%
16	Семисотнова Александра Алексеевна	34 из 34	13	38%
17	Белоусова Арина Анатольевна	34 из 34	12	35%
18	Кочетова Анна Ивановна	34 из 34	12	35%
19	Павлович Анастасия Анатольевна	34 из 34	12	35%
20	Чайка Иван Юрьевич	34 из 34	12	35%
21	Добрыдень Роман Евгеньевич	34 из 34	11	32%
22	Одынец Алла Романовна	34 из 34	11	32%
23	Рагимов Тимур Нариманович	33 из 34	11	32%
24	Скворцова Ксения Сергеевна	34 из 34	11	32%
25	Устиненко Тимофей Алексеевич	34 из 34	11	32%
26	Лошкина Виктория Дмитриевна	34 из 34	10	29%

№ п/п	ФИО студента	Кол-во выполненных заданий	Кол-во правильно выполненных заданий	Процент правильно выполненных заданий
27	Строганова Олеся Игоревна	34 из 34	10	29%
28	Ханова Ксения Ильдусовна	33 из 34	10	29%
29	Паничкина Валерия Евгеньевна	34 из 34	8	23%
30	ЯРОВИКОВА СОФЬЯ РОМАНОВНА	34 из 34	8	23%
31	Тарасов Кирилл Дмитриевич	34 из 34	5	14%
32	Гузь Татьяна Юрьевна	34 из 34	4	11%

4 Институт физической культуры, спорта и здоровья (ФКСИЗ)

4.1 Направление подготовки 44.03.04 «Профессиональное обучение (по отраслям)»

Группа СФТ-101

№ п/п	ФИО студента	Кол-во выполненных заданий	Кол-во правильно выполненных заданий	Процент правильно выполненных заданий
1	Васильев Арсентий Михайлович	34 из 34	27	79%
2	Бабушкин Никита Вячеславович	34 из 34	26	76%
3	Онучина Анастасия Владимировна	34 из 34	26	76%
4	Фролова Варвара Сергеевна	34 из 34	26	76%
5	Алексеева Евгения Олеговна	34 из 34	23	67%
6	Ронжина Алина Владимировна	34 из 34	17	50%
7	Боброва Евгения Игоревна	33 из 34	16	47%
8	Юсупова Маргарита Андреевна	34 из 34	15	44%
9	ВОЛЬСКАЯ ВАЛЕРИЯ МАКСИМОВНА	34 из 34	14	41%
10	Кошечкина Дарья Антоновна	34 из 34	13	38%
11	Власов Артём Романович	34 из 34	11	32%
12	Панова Юлия Александровна	33 из 34	10	29%
13	Березин Вячеслав Алексеевич	34 из 34	9	26%
14	Мельникова Виктория Евгеньевна	33 из 34	9	26%
15	Белослудцева Варвара Игоревна	34 из 34	8	23%
16	Пинегина Анна Евгеньевна	33 из 34	8	23%
17	Оборина Марина Александровна	34 из 34	5	14%
18	ЯКОВА АЛЁНА МИХАЙЛОВНА	33 из 34	5	14%
19	МЕНЬШОВ СТЕПАН ВЛАДИМИРОВИЧ	34 из 34	4	11%

Группа ФСД-106

№ п/п	ФИО студента	Кол-во выполненных заданий	Кол-во правильно выполненных заданий	Процент правильно выполненных заданий
1	Пономарев Глеб Львович	34 из 34	23	67%

№ п/п	ФИО студента	Кол-во выполненных заданий	Кол-во правильно выполненных заданий	Процент правильно выполненных заданий
2	Мильто Марк Дмитриевич	34 из 34	21	61%
3	Топорков Антон Романович	34 из 34	20	58%
4	Пазюра Семён Сергеевич	34 из 34	17	50%
5	Антонов Егор Евгеньевич	34 из 34	14	41%
6	Агапитова Яна Анатольевна	34 из 34	13	38%
7	Пономарева Дарья Олеговна	33 из 34	13	38%
8	Татаркин Дмитрий Алексеевич	33 из 34	13	38%
9	Гужева Алина Руслановна	33 из 34	11	32%
10	Неймышев Роман Григорьевич	34 из 34	11	32%
11	Ткаченко Анастасия Александровна	34 из 34	11	32%
12	Исакова Полина Сергеевна	34 из 34	10	29%
13	Киселёва Мария Александровна	34 из 34	8	23%
14	МЕШКОВ АНТОН ДМИТРИЕВИЧ	33 из 34	8	23%
15	Игнатъев Илья Алексеевич	34 из 34	6	17%
16	Кутлубаев Владислав Сергеевич	34 из 34	6	17%
17	ПОПОВА ЕКАТЕРИНА МАКАРОВНА	34 из 34	6	17%
18	Перов Аркадий Дмитриевич	29 из 34	5	14%
19	Овчинникова Надежда Анатольевна	34 из 34	3	8%

Группа ИТФ-101

№ п/п	ФИО студента	Кол-во выполненных заданий	Кол-во правильно выполненных заданий	Процент правильно выполненных заданий
1	Хомячук Вячеслав Николаевич	34 из 34	25	73%
2	Быкова Ульяна Олеговна	34 из 34	24	70%
3	Струина Александра Валерьевна	34 из 34	20	58%
4	Ефимов Михаил Андреевич	34 из 34	19	55%
5	Рыкова Ульяна Андреевна	34 из 34	19	55%
6	Касьянова Анна Дмитриевна	34 из 34	17	50%
7	Гайбадулин Альберт Ильдарович	34 из 34	14	41%
8	Седова Алина Владиславовна	34 из 34	8	23%
9	Бабенко Илья Евгеньевич	33 из 34	7	20%
10	Козырев Алексей Дмитриевич	34 из 34	7	20%
11	МИХАЙЛОВ ВАДИМ ВАЛЕНТИНОВИЧ	33 из 34	7	20%
12	Макаев Денис Эдуардович	33 из 34	6	17%
13	Яковлева Мария Андреевна	33 из 34	6	17%
14	Охорзин Егор Сергеевич	34 из 34	5	14%
15	ГУРБАНОВ ВУСАЛ МАЗАХИР ОГЛЫ	9 из 34	2	5%

Группа ФБ-101

№ п/п	ФИО студента	Кол-во выполненных заданий	Кол-во правильно выполненных заданий	Процент правильно выполненных заданий
1	Майорова Вероника Андреевна	34 из 34	30	88%

№ п/п	ФИО студента	Кол-во выполненных заданий	Кол-во правильно выполненных заданий	Процент правильно выполненных заданий
2	Федяков Михаил Иванович	34 из 34	20	58%
3	Яркина Ксения Игоревна	34 из 34	18	52%
4	Свешников Дмитрий Сергеевич	34 из 34	15	44%
5	Щелчкова Анна Павловна	34 из 34	15	44%
6	Мишин Александр Валерьевич	34 из 34	14	41%
7	Шешокина Анастасия Евгеньевна	33 из 34	13	38%
8	Гайнутдинов Степан Ренатович	34 из 34	11	32%
9	Задорина Вероника	34 из 34	11	32%
10	Костенко Алёна Викторовна	34 из 34	10	29%
11	Антонов Дмитрий Алексеевич	34 из 34	9	26%
12	Дружинина Елена Степановна	33 из 34	9	26%
13	Мотигуллина Карина Рафаэлевна	33 из 34	9	26%
14	Водолеев Дмитрий Алексеевич	29 из 34	7	20%
15	Дрыганова Олеся Игоревна	34 из 34	7	20%
16	Сайбель Андрей Густавович	34 из 34	6	17%
17	Светлова Софья Алексеевна	33 из 34	6	17%
18	Синников Данил Сергеевич	0 из 34	0	0%

Группа ИТФ-101

№ п/п	ФИО студента	Кол-во выполненных заданий	Кол-во правильно выполненных заданий	Процент правильно выполненных заданий
1	Рыкова Ульяна Андреевна	34 из 34	19	55%
2	Шабуров Никита Александрович	34 из 34	19	55%
3	Седова Алина Владиславовна	34 из 34	18	52%
4	Касьянова Анна Дмитриевна	34 из 34	17	50%
5	Быкова Ульяна Олеговна	34 из 34	14	41%
6	Охорзин Егор Сергеевич	34 из 34	10	29%
7	Струина Александра Валерьевна	34 из 34	10	29%
8	Ефимов Михаил Андреевич	34 из 34	9	26%
9	Бабенко Илья Евгеньевич	33 из 34	8	23%
10	Яковлева Мария Андреевна	32 из 34	7	20%

5 Социально-гуманитарный факультет (СГФ)

5.1 Направление подготовки 44.03.05 «Педагогическое образование (с двумя профилями подготовки)»

Группа Все 2023

№ п/п	ФИО студента	Кол-во выполненных заданий	Кол-во правильно выполненных заданий	Процент правильно выполненных заданий
1	Плотникова Алина Романовна	34 из 34	31	91%
2	Долинина Мария Александровна	34 из 34	30	88%
3	Забродина Ульяна Алексеевна	34 из 34	29	85%

№ п/п	ФИО студента	Кол-во выполненных заданий	Кол-во правильно выполненных заданий	Процент правильно выполненных заданий
4	Глухих Полина Игоревна	34 из 34	27	79%
5	Егорова Софья Николаевна	34 из 34	27	79%
6	Стахеева Полина Дмитриевна	32 из 34	25	73%
7	Шадринцева Алёна Сергеевна	34 из 34	24	70%
8	Хабилова Ульяна Евгеньевна	34 из 34	22	64%
9	Погорельцева Ксения Владимировна	34 из 34	20	58%
10	Перевощикова Вера Максимовна	34 из 34	19	55%
11	Тёмная Валерия Алексеевна	34 из 34	19	55%
12	Чернядьева Полина Сергеевна	34 из 34	17	50%
13	Лапшина Анна Александровна	34 из 34	16	47%
14	Буракова София Олеговна	34 из 34	15	44%
15	Резвых Валерия Анатольевна	34 из 34	6	17%

Группа Все 2023

№ п/п	ФИО студента	Кол-во выполненных заданий	Кол-во правильно выполненных заданий	Процент правильно выполненных заданий
1	Смирнов Роман Эдуардович	34 из 34	33	97%
2	Макарова Полина Антоновна	34 из 34	29	85%
3	Шадрина Екатерина Александровна	34 из 34	29	85%
4	Загора Муза Алексеевна	34 из 34	9	26%
5	Рыжкова Любовь Яковлевна	34 из 34	6	17%

Группа Все 2023

№ п/п	ФИО студента	Кол-во выполненных заданий	Кол-во правильно выполненных заданий	Процент правильно выполненных заданий
1	Юницкий Глеб Алексеевич	34 из 34	29	85%
2	Абрамова Екатерина Александровна	34 из 34	28	82%
3	Брусницына Дарья Алексеевна	34 из 34	27	79%
4	Перевозчиков Дмитрий Олегович	34 из 34	22	64%
5	Кожевников Никита Алексеевич	34 из 34	21	61%
6	Витвинин Владислав Константинович	34 из 34	20	58%
7	Горбов Даниил Андреевич	34 из 34	20	58%
8	Овчинникова Лиана Дмитриевна	34 из 34	14	41%
9	Кузьминых Елизавета Евгеньевна	34 из 34	13	38%
10	Черных Ирина Дмитриевна	34 из 34	9	26%
11	Назаров Роман Васильевич	33 из 34	8	23%

6 Факультет естествознания, математики и информатики (ФЕМИ)

6.1 Направление подготовки 44.03.05 «Педагогическое образование (с двумя профилями подготовки)»

Группа Все 2023

№ п/п	ФИО студента	Кол-во выполненных заданий	Кол-во правильно выполненных заданий	Процент правильно выполненных заданий
1	Бурдыко Анастасия Константиновна	34 из 34	31	91%
2	Ланданер Василиса Евгеньевна	34 из 34	30	88%
3	Сунцова Елизавета Дмитриевна	34 из 34	30	88%
4	Шихалев Олег Станиславович	34 из 34	30	88%
5	Черемных Александр Аркадьевич	33 из 34	28	82%
6	Белова Екатерина Васильевна	34 из 34	27	79%
7	Завьялов Арсений Сергеевич	34 из 34	26	76%
8	Корчагина Мария Алексеевна	34 из 34	26	76%
9	Боброва Алёна Дмитриевна	34 из 34	25	73%
10	Минеева Анна Алексеевна	34 из 34	25	73%
11	Романов Данил Евгеньевич	34 из 34	25	73%
12	Халиуллина Дарья Сергеевна	34 из 34	25	73%
13	Малюкова Милена Фёдоровна	34 из 34	24	70%
14	Шутова Виктория Евгеньевна	34 из 34	24	70%
15	Мызников Максим Андреевич	34 из 34	23	67%
16	Серых Дарья Олеговна	34 из 34	23	67%
17	Толстопятова Наталья Михайловна	34 из 34	23	67%
18	Антонов Степан Константинович	34 из 34	21	61%
19	Вартанян Виктория Андраниковна	32 из 34	21	61%
20	Рагозина Юлия Дмитриевна	34 из 34	18	52%
21	Колбин Михаил Александрович	34 из 34	11	32%
22	Норкин Захар Ильич	34 из 34	10	29%
23	Михалёв Игорь Вячеславович	34 из 34	8	23%
24	Чазова Анастасия Константиновна	33 из 34	6	17%
25	Базеева Марина Александровна	34 из 34	5	14%
26	Лисенков Роман Андреевич	34 из 34	5	14%

Группа Все 2023

№ п/п	ФИО студента	Кол-во выполненных заданий	Кол-во правильно выполненных заданий	Процент правильно выполненных заданий
1	Стародумова Алёна Алексеевна	34 из 34	33	97%
2	Смирнова Валерия Леонидовна	34 из 34	30	88%
3	Яговкина Ксения Николаевна	34 из 34	30	88%
4	Ведерникова Валерия Анатольевна	34 из 34	29	85%
5	Бабайлова Елизавета Алексеевна	34 из 34	28	82%
6	Трофимова Вероника Сергеевна	34 из 34	27	79%
7	Егорова София Анатольевна	34 из 34	26	76%
8	Кошкина Софья Викторовна	34 из 34	25	73%

№ п/п	ФИО студента	Кол-во выполненных заданий	Кол-во правильно выполненных заданий	Процент правильно выполненных заданий
9	Шерстнев Никита Сергеевич	33 из 34	23	67%
10	Шмакова Карина Федоровна	34 из 34	23	67%
11	Романов Данил Евгеньевич	34 из 34	20	58%
12	Новоселецкий Матвей Алексеевич	34 из 34	15	44%
13	Шевкунов Владислав Михайлович	34 из 34	15	44%
14	Власова Дарья Викторовна	34 из 34	11	32%
15	Алиева Севда Эльчин кызы	32 из 34	8	23%
16	Ускова Татьяна Андреевна	34 из 34	7	20%
17	Мительман Никита Максимович	29 из 34	4	11%

Группа Нт-102о БХ

№ п/п	ФИО студента	Кол-во выполненных заданий	Кол-во правильно выполненных заданий	Процент правильно выполненных заданий
1	Брагин Демид Сергеевич	31 из 34	7	20%
2	Воздвиженская Елизавета Александровна	29 из 34	4	11%

7 Факультет психолого-педагогического образования (ФППО)

7.1 Направление подготовки 44.03.02 «Психолого-педагогическое образование»

Группа Нт-104о ППП

№ п/п	ФИО студента	Кол-во выполненных заданий	Кол-во правильно выполненных заданий	Процент правильно выполненных заданий
1	Зайченко Юлия Владимировна	34 из 34	27	79%
2	Афтондилов Николай Григорьевич	34 из 34	26	76%
3	Молчанова Карина Валерьевна	34 из 34	25	73%
4	Калинина Вера Олеговна	34 из 34	24	70%
5	Федорова Александра Александровна	34 из 34	24	70%
6	Новоселова Вероника Станиславовна	34 из 34	23	67%
7	Сторожева Анна Александровна	34 из 34	23	67%
8	Шелепова Мария Салимовна	33 из 34	21	61%
9	Дерюшева Мария Михайловна	34 из 34	18	52%
10	Маркова Валерия Александровна	34 из 34	17	50%
11	Кутенев Владислав Александрович	33 из 34	12	35%
12	Кривая Елизавета Александровна	34 из 34	11	32%

Группа Нт-104о ППП

№ п/п	ФИО студента	Кол-во выполненных заданий	Кол-во правильно выполненных заданий	Процент правильно выполненных заданий
1	Рябцева Виктория Николаевна	34 из 34	27	79%

Группа Нт-104о ППП

№ п/п	ФИО студента	Кол-во выполненных заданий	Кол-во правильно выполненных заданий	Процент правильно выполненных заданий
1	Смирнов Тимур Евгеньевич	34 из 34	29	85%
2	Назарова Анастасия Олеговна	34 из 34	28	82%
3	Афтондилов Николай Григорьевич	34 из 34	27	79%
4	Макарова Елизавета Михайловна	34 из 34	23	67%
5	Устюгова Анна Александровна	34 из 34	18	52%
6	Кашина Евгения Александровна	34 из 34	17	50%
7	Недранец Кристина Евгеньевна	34 из 34	13	38%
8	Жуйкова Анастасия Михайловна	34 из 34	9	26%
9	Кутенев Владислав Александрович	33 из 34	5	14%

7.2 Направление подготовки 44.03.05 «Педагогическое образование (с двумя профилями подготовки)»

Группа Нт-109о НДО

№ п/п	ФИО студента	Кол-во выполненных заданий	Кол-во правильно выполненных заданий	Процент правильно выполненных заданий
1	Несковских Ксения Павловна	34 из 34	27	79%
2	Ибраева Валерия Александровна	34 из 34	21	61%
3	Мосеева Мария Владимировна	34 из 34	21	61%
4	Бердникова Елизавета Андреевна	33 из 34	8	23%
5	Гилёва Елизавета Николаевна	34 из 34	6	17%

Группа Нт-109о НДО

№ п/п	ФИО студента	Кол-во выполненных заданий	Кол-во правильно выполненных заданий	Процент правильно выполненных заданий
1	Мосеева Мария Владимировна	34 из 34	21	61%
2	Попова Мария Андреевна	34 из 34	10	29%
3	Еловицова Серафима Александровна	34 из 34	7	20%

Группа Нт-109о НДО

№ п/п	ФИО студента	Кол-во выполненных заданий	Кол-во правильно выполненных заданий	Процент правильно выполненных заданий
1	Еловикова Серафима Александровна	34 из 34	33	97%
2	Кошкарлова Анастасия Константиновна	34 из 34	25	73%

8 Факультет спорта и безопасности жизнедеятельности (ФСБЖ)

8.1 Направление подготовки 44.03.05 «Педагогическое образование (с двумя профилями подготовки)»

Группа Все 2023

№ п/п	ФИО студента	Кол-во выполненных заданий	Кол-во правильно выполненных заданий	Процент правильно выполненных заданий
1	Ермаков Максим Сергеевич	34 из 34	29	85%
2	Чурилов Артём Валерьевич	34 из 34	8	23%

Группа Все 2023

№ п/п	ФИО студента	Кол-во выполненных заданий	Кол-во правильно выполненных заданий	Процент правильно выполненных заданий
1	Воробьёва Анна Витальевна	34 из 34	29	85%
2	Малькова Полина Евгеньевна	34 из 34	13	38%
3	Окулова Ирина Дмитриевна	34 из 34	11	32%
4	Конева Екатерина Ивановна	34 из 34	9	26%
5	Петренко Елизавета Витальевна	34 из 34	9	26%
6	Ковин Александр Алексеевич	34 из 34	6	17%
7	Чурилов Артём Валерьевич	33 из 34	5	14%
8	Солодунова Мария Геннадьевна	33 из 34	4	11%
9	Рыжкова Вера Яковлевна	34 из 34	2	5%

Группа Все 2023

№ п/п	ФИО студента	Кол-во выполненных заданий	Кол-во правильно выполненных заданий	Процент правильно выполненных заданий
1	Гудков Семён Андреевич	34 из 34	30	88%
2	Тиморшина Яна Андреевна	34 из 34	29	85%
3	Трубина София Евгеньевна	34 из 34	26	76%
4	Хаммадиярова Екатерина Маратовна	34 из 34	26	76%
5	Попов Мирон Олегович	34 из 34	24	70%
6	Ермолаев Никита Михайлович	34 из 34	23	67%
7	Лемницкая Александра	33 из 34	22	64%

№ п/п	ФИО студента	Кол-во выполненных заданий	Кол-во правильно выполненных заданий	Процент правильно выполненных заданий
	Константиновна			
8	Судаков Владислав Эльдарович	34 из 34	18	52%
9	Анкудинова Елизавета Сергеевна	34 из 34	15	44%
10	Огибенина Анна Михайловна	34 из 34	15	44%
11	Мамедов Муслум Васиф оглы	34 из 34	14	41%
12	Федяев Максим Павлович	33 из 34	13	38%
13	Кипоренко Евгений Олегович	34 из 34	12	35%
14	Анищенкова Полина Дмитриевна	33 из 34	11	32%
15	Бабушкин Сергей Владимирович	34 из 34	10	29%
16	Ковальчук Артём Юрьевич	34 из 34	10	29%
17	Третьякова Наталья Константиновна	33 из 34	10	29%
18	Енина Ирина Дмитриевна	34 из 34	9	26%
19	Поляков Александр Васильевич	34 из 34	9	26%
20	Арлаускас Александр Андреевич	34 из 34	7	20%
21	Смирнова Валерия Алексеевна	33 из 34	7	20%
22	Павлов Владимир Викторович	17 из 34	1	2%

9 Факультет филологии и межкультурной коммуникации (ФФМК)

9.1 Направление подготовки 44.03.05 «Педагогическое образование (с двумя профилями подготовки)»

Группа Все 2023

№ п/п	ФИО студента	Кол-во выполненных заданий	Кол-во правильно выполненных заданий	Процент правильно выполненных заданий
1	Плищева Елизавета Анатольевна	34 из 34	31	91%
2	Шевченко Екатерина Александровна	34 из 34	30	88%
3	Дударева Екатерина Александровна	34 из 34	24	70%
4	Чурбанова Олеся Денисовна	33 из 34	22	64%
5	Обухова Александра Вадимовна	34 из 34	21	61%
6	Климова Екатерина Андреевна	34 из 34	15	44%
7	Сторожев Никита Евгеньевич	34 из 34	11	32%
8	Черкашенко Виктория Вячеславовна	34 из 34	10	29%

Группа Все 2023

№ п/п	ФИО студента	Кол-во выполненных заданий	Кол-во правильно выполненных заданий	Процент правильно выполненных заданий
1	Муцилев Даниил Михайлович	34 из 34	22	64%
2	Пятанова Дарья Михайловна	34 из 34	22	64%
3	Хусаинова Анастасия Денисовна	34 из 34	19	55%
4	Чебоненко Наталия Ёдгоровна	34 из 34	19	55%

№ п/п	ФИО студента	Кол-во выполненных заданий	Кол-во правильно выполненных заданий	Процент правильно выполненных заданий
5	Орёл Мария Сергеевна	34 из 34	18	52%
6	Селиванова Дарья Ильинична	33 из 34	18	52%
7	Сергеенко Анастасия Владимировна	34 из 34	18	52%
8	Кузовникова Виолетта Дмитриевна	33 из 34	17	50%
9	Патрушева Диана Александровна	34 из 34	17	50%
10	Шайнурова Мария Дмитриевна	34 из 34	17	50%
11	Москаленко Дарья Сергеевна	34 из 34	15	44%
12	Попова Дарья Дмитриевна	34 из 34	15	44%
13	Кузьмина Кристина Юрьевна	34 из 34	14	41%
14	Сазонова Юлия Сергеевна	34 из 34	14	41%
15	Новикова Анна Александровна	33 из 34	13	38%
16	Ахмадеева Карина Сергеевна	34 из 34	11	32%
17	Велкова Екатерина Анатольевна	33 из 34	11	32%
18	Десятова Диана Владимировна	33 из 34	11	32%
19	Жвакина Ксения Сергеевна	34 из 34	11	32%
20	Леонова Виктория Вячеславовна	33 из 34	10	29%
21	Коробкина Дарья Андреевна	34 из 34	8	23%
22	Пятыгина Ксения Алексеевна	33 из 34	6	17%
23	Никифорова Елизавета Александровна	32 из 34	5	14%

10 Факультет художественного образования (ФХО)

10.1 Направление подготовки 44.03.05 «Педагогическое образование (с двумя профилями подготовки)»

Группа Нт-107о ИИД

№ п/п	ФИО студента	Кол-во выполненных заданий	Кол-во правильно выполненных заданий	Процент правильно выполненных заданий
1	Семячкова Дарья Олеговна	34 из 34	27	79%
2	Калякина Полина Евгеньевна	34 из 34	20	58%
3	Черепанова Елизавета Евгеньевна	30 из 34	19	55%
4	Каменев Евгений Владимирович	34 из 34	18	52%
5	Тиссен Корней Александрович	34 из 34	18	52%
6	Узлова Марианна Андреевна	34 из 34	18	52%
7	Васёв Всеволод Вадимович	34 из 34	17	50%
8	Лазарева Анна Сергеевна	34 из 34	15	44%
9	Махнева Валерия Денисовна	34 из 34	15	44%
10	Шубина Полина Андреевна	34 из 34	13	38%
11	Останина Анастасия Александровна	34 из 34	12	35%
12	Иванова Валерия Евгеньевна	34 из 34	11	32%
13	Кривоногова Анна Эдуардовна	34 из 34	11	32%
14	Резниченко Елизавета Андреевна	34 из 34	11	32%
15	Даняева Дарья Михайловна	34 из 34	10	29%
16	Анохин Александр Дмитриевич	33 из 34	8	23%
17	Белоусов Егор Сергеевич	34 из 34	7	20%

№ п/п	ФИО студента	Кол-во выполненных заданий	Кол-во правильно выполненных заданий	Процент правильно выполненных заданий
18	Шевырталова София Евгеньевна	34 из 34	7	20%
19	Невская Полина Александровна	33 из 34	6	17%
20	Цепаева Алина Антоновна	34 из 34	6	17%
21	Шейнрок Константин Александрович	33 из 34	4	11%

Приложение 2. Представление обобщенных результатов диагностического тестирования студентов первого курса

Обращаем Ваше внимание на то, что данное приложение содержит описание модели с примером графических форм анализа результатов тестирования. *Данные примеры не относятся к результатам тестирования студентов Вашего вуза.*

Для оценки качества подготовки студентов-первокурсников результаты диагностического тестирования представлены в формах, удобных для принятия организационных и методических решений:

- гистограммы плотности распределения результатов;
- диаграммы ранжирования факультетов вуза по доле студентов, преодолевших пороговые значения выполнения тестовых заданий (в процентах);
- диаграммы ранжирования направлений подготовки факультетов по доле студентов, преодолевших определенные пороговые значения выполнения тестовых заданий (в процентах);
- карты коэффициентов решаемости тестовых заданий по темам;
- рейтинг-листы.

Гистограмма плотности распределения результатов. Этот вид представления результатов используется для характеристики плотности распределения результатов по проценту набранных баллов. Каждый столбик на гистограмме (рисунок 1) показывает долю студентов, результаты которых лежат в данном 5-процентном интервале. По гистограмме определяется характер распределения результатов для данной группы тестируемых и могут быть выделены подгруппы студентов с различным качеством подготовки. При хороших результатах гистограмма должна быть смещена в сторону высоких процентов выполненных заданий (т.е. большинство результатов – выше 70%) для группы студентов.

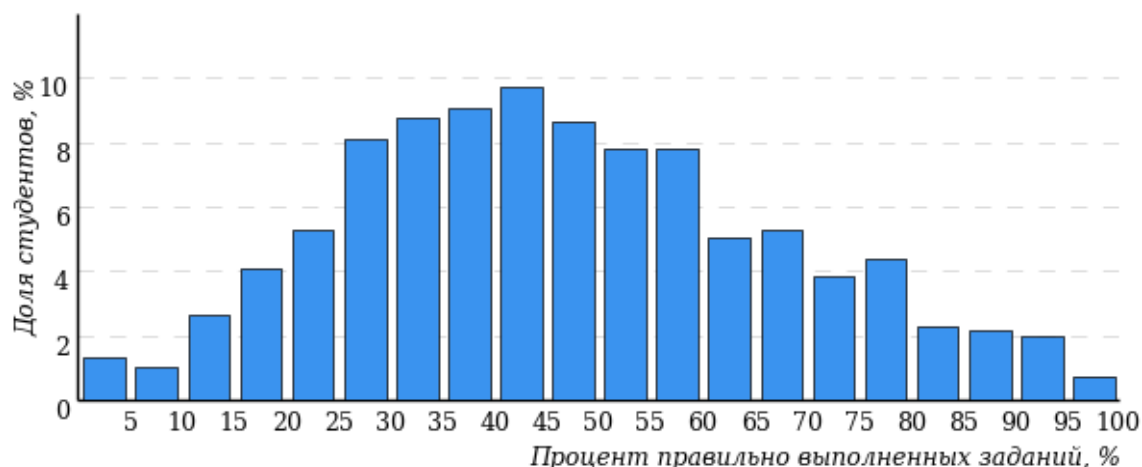


Рисунок 1 – Гистограмма плотности распределения результатов диагностического тестирования

Гистограмма плотности распределения результатов диагностического тестирования представлена как для факультета, так и для отдельной образовательной программы. Ниже гистограммы дается таблица разбиения плотности результатов по выделенным интервалам.

Процент правильно выполненных заданий	Доля студентов
[80%-100%]	7%
[60%-80%)	19%
[40%-60%)	34%
[0%-40%)	40%
Всего	100%

Диаграммы ранжирования факультетов вуза (направлений подготовки факультета) по доле студентов, преодолевших пороговые значения в выполнении тестовых заданий, показывают процент студентов, правильно выполнивших определенную часть тестовых заданий (рисунок 2). Пороговыми значениями выбраны границы интервалов разбиения плотности распределения данных по проценту набранных баллов. Разбиение плотности результатов проводится по 4-м интервалам (до 40%, от 40% до 60%, от 60% до 80% и от 80% и выше).

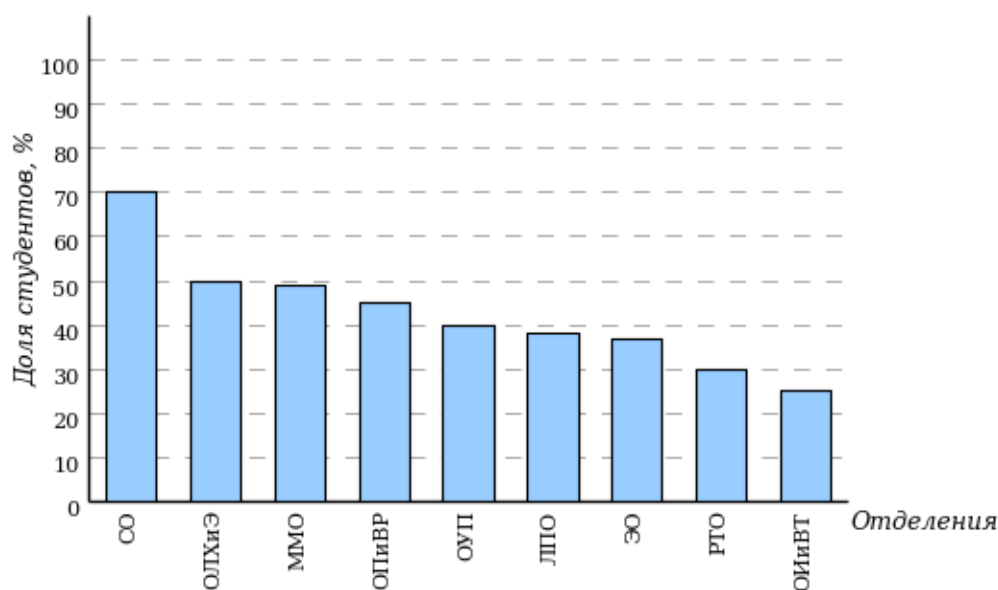
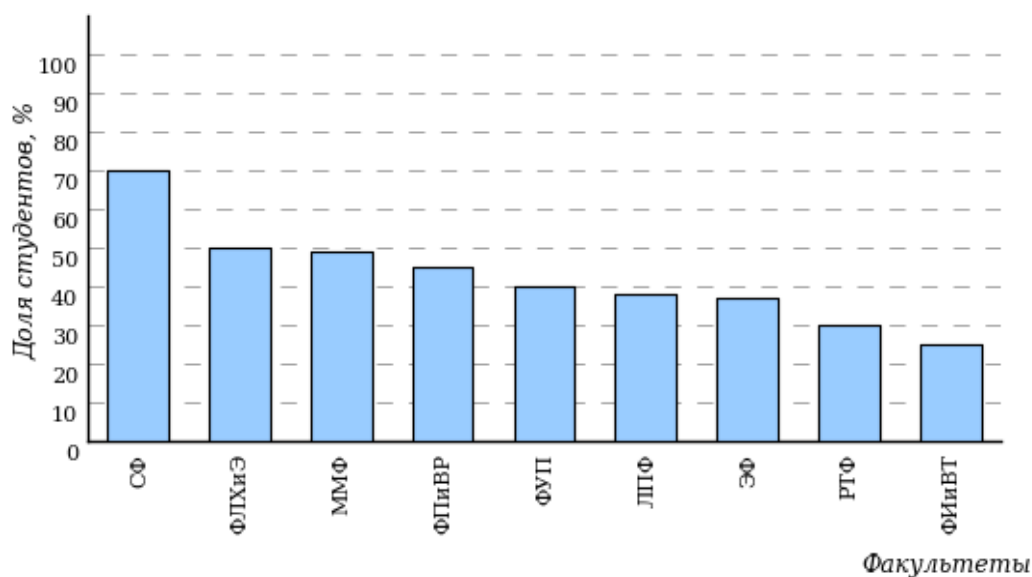


Рисунок 2 – Диаграмма ранжирования факультетов по проценту студентов, правильно выполнивших от 40% до 60% тестовых заданий

Карта коэффициентов решаемости заданий по темам. Этот график (рисунок 3) предназначен для содержательного анализа качества подготовки студентов по контролируемым темам дисциплины.

По вертикальной оси отложены значения коэффициентов решаемости заданий, номера которых указаны по горизонтальной оси.

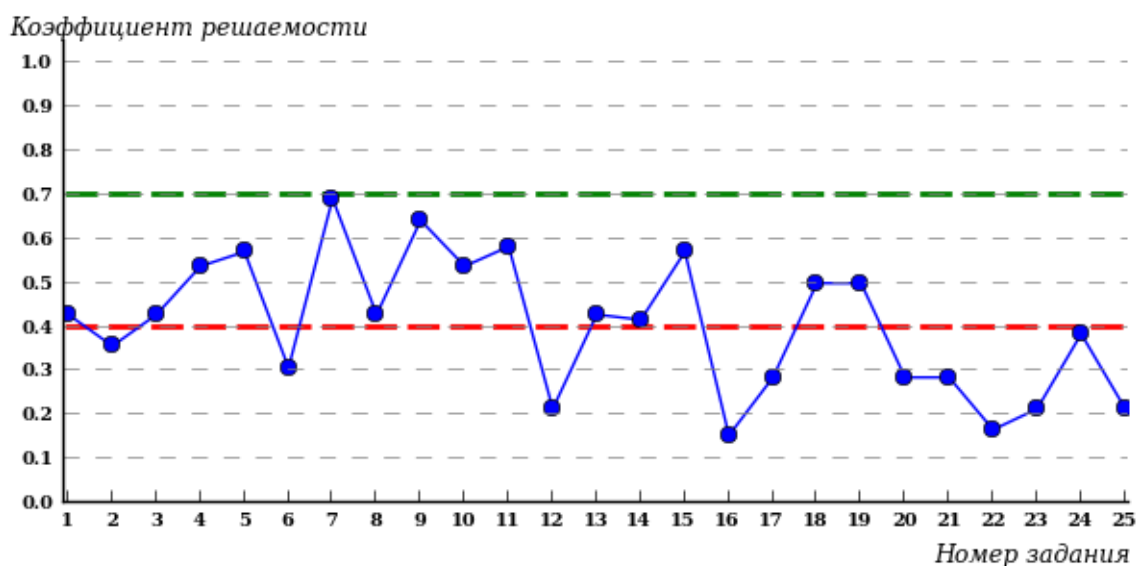


Рисунок 3 – Карта коэффициентов решаемости тестовых заданий

Значения коэффициентов решаемости для заданий рассчитываются как отношение числа студентов, решивших задание по данной теме, к общему числу участников педагогических измерений.

Для данной выборки студентов при анализе результатов тестирования по карте коэффициентов решаемости можно придерживаться следующей классификации: легкие задания – коэффициент решаемости от 0,7 до 1,0; задания средней трудности – коэффициент решаемости от 0,4 до 0,7; трудные задания – коэффициент решаемости менее 0,4.

Рейтинг-листы представляют собой списки студентов с указанием процента правильно выполненных заданий диагностического теста.

Результаты диагностического тестирования обработаны
в Научно-исследовательском институте
мониторинга качества образования

424000, Республика Марий Эл, г. Йошкар-Ола, ул. Я. Эшпая, д. 155.

Телефон: 8 (8362) 42-24-68.

Email: nii.mko@yandex.ru

Портал: www.i-exam.ru

Ждем Ваших предложений!